

**GESCHÄFTSZAHLEN AUF EINEN BLICK**

		2004	2003	2002	2001
Bruttobeiträge	Mio. €	<b>1.162</b>	1.148	1.094	1.051
Verdiente Beiträge für eigene Rechnung (feR)	Mio. €	<b>867</b>	868	872	848
Versicherungsleistungen feR	Mio. €	<b>566</b>	589	728	557
in % der verdienten Beiträge feR	%	<b>65,3</b>	67,9	83,5	65,7
Aufwendungen für den Versicherungsbetrieb feR in % der verdienten Beiträge feR	%	<b>30,0</b>	31,1	32,3	32,5
Bilanzgewinn	Mio. €	<b>12</b>	21,7	0	26





---

**AUFSICHTSRAT**

Gregor Böhmer	Vorsitzender Geschäftsführender Präsident des Sparkassen- und Giroverbands Hessen-Thüringen, Frankfurt (seit 24.09.2004)
Heinrich Haasis	Stv. Vorsitzender (seit 24.09.2004) Vorsitzender (bis 24.09.2004) Präsident des Sparkassenverbands Baden-Württemberg, Stuttgart
Werner Allgöwer	Vorsitzender des Vorstands der Sparkasse Bodensee, Friedrichshafen (bis 24.09.2004)
Uwe Braun	Vorsitzender des Vorstands der Kreissparkasse Freudenstadt (seit 24.09.2004)
Heike Breining	Sachbearbeiterin, HU-Betrieb Firmen/Gewerbe, Stuttgart*
Klaus Czernuska	Landrat Heilbronn
Albert Häberle	Vorsitzender des Vorstands der Kreissparkasse Waiblingen (bis 24.09.2004)
Dr. Rüdiger Hauser	Vorsitzender des Vorstands der Sparkasse Rhein Neckar Nord, Mannheim
Raimund Kirschniak	Vorsitzender des Vorstands der Kreissparkasse Tübingen
Hubert Klement	Vorsitzender des Gesamtbetriebsrats der SV Holding AG, Stuttgart*
Angelika Krämer	Sachbearbeiterin, HU/Sach-Betrieb, Mannheim*
Gerhard Lauth	Oberbürgermeister Mosbach
Gerhard Leibbrandt	Vorsitzender des Personalrats SV Sparkassenversicherung beim Regierungspräsidium Stuttgart*
Dr. Klaus Lukas	Vorsitzender der Vorstands Kasseler Sparkasse (seit 24.09.2004)
Alexander Marktanner	Vorsitzender des Gesamtbetriebsrats der SV Gebäudeversicherung AG, Stuttgart*
Sabine Ott	Sachbearbeiterin, Sach-Schaden Firmen/Gewerbe, Stuttgart*
Manfred O. Ruge	Oberbürgermeister Erfurt (seit 24.09.2004)
Dieter Schaefer	Vorsitzender des Vorstands der Sparkasse Donaueschingen (bis 24.09.2004)
Michael Scharf	Bürgermeister Bonndorf (01.01.2004 bis 24.09.2004)
Eugen Schäufele	Vorsitzender des Vorstands der Kreissparkasse Reutlingen (bis 24.09.2004)
Dr. Heinz-Werner Schulte	Vorsitzender des Vorstands der Kreissparkasse Ludwigsburg
Herbert Schupp	Vorsitzender des Vorstands der Bezirkssparkasse St. Blasien (bis 24.09.2004)

Albrecht Sperrfechter	Kreisrat, Donzdorf
Thomas Stahl	Sachbearbeiter, Sach-Betrieb Sonderkunden, Stuttgart*
Klaus Stiegel	Bürgermeister Felsberg (seit 24.09.2004)
Hans Otto Streuber	Präsident des Sparkassen- und Giroverbands Rheinland-Pfalz, Budenheim (seit 24.09.2004)
Volker Wopperer	Stv. Vorsitzender (bis 24.09.2004) Vorsitzender des Vorstands der Sparkasse Kraichgau, Bruchsal, Stv. Landesobmann der baden-württembergischen Sparkassen

\* Vertreterin bzw. Vertreter der Arbeitnehmer

## VORSTAND

Reinhard Schäfer	Vorsitzender (10.02.2004 bis 31.12.2004) Stv. Vorsitzender (bis 10.02.2004)
Ulrich-Bernd Wolff von der Sahl	Vorsitzender (seit 01.01.2005) Stv. Vorsitzender (15.05.2004 bis 31.12.2004)
Siegfried Herber	Stv. Vorsitzender (seit 01.01.2005)
Dr. Bernd Angermann	(bis 14.05.2004)
Dr. Stefan Korbach	(seit 15.05.2004)
Dr. Frank Reuter	
Professor Michael Scharr	
Dr. Anton Wiegers	

## SV BEIRAT

Heinrich Haasis	Vorsitzender Präsident des Sparkassenverbands Baden-Württemberg, Stuttgart
Helmut Althammer	Präsident der Industrie- und Handelskammer Ostwürttemberg, Heidenheim
Otwin Brucker	Bürgermeister Pliezhausen, Präsident des Gemeindetags Baden-Württemberg, Stuttgart
Michael Buchwald	Kirchenverwaltungsdirektor, Evangelische Landeskirche in Württemberg, Stuttgart
Gerhard Burkhardt	Präsident des Verbands baden-württembergischer Wohnungsunternehmen e. V., Stuttgart
Erna Dörenbecher	Kirchenoberrechtsdirektorin, Evangelische Landeskirche in Baden, Karlsruhe
Bernd Doll	Oberbürgermeister Bruchsal, Präsident des Städtetags Baden-Württemberg, Stuttgart (bis 30.01.2005)
Mathias Paul Ebner	Vorsitzender des Verbands Beratender Ingenieure, Landesverband Baden-Württemberg, Offenburg
Willi Frank	Oberrechtsdirektor, Erzbischöfliches Ordinariat, Freiburg
Klaus Hackert	Präsident der Handwerkskammer, Heilbronn, Präsident des Baden-Württembergischen Handwerkstags, Stuttgart
Dr. Rainer Hägele	Ministerialdirektor, Finanzministerium Baden-Württemberg, Stuttgart
Manfred Harner	Vorsitzender des Aufsichtsrats des Landesverbands Badischer Haus-, Wohnungs- und Grundeigentümer e. V., Karlsruhe
Gerhard Henninger	Hauptgeschäftsführer des Badischen Landwirtschaftlichen Hauptverbands e. V., Freiburg
Jürgen Hilse	Vorsitzender des Vorstands der Kreissparkasse Göppingen, Landesobmann der baden-württembergischen Sparkassen
Gerd Hockenberger	Präsident des Landesbauernverbands in Baden-Württemberg e. V., Stuttgart
Dieter Ben Kauffmann	Vorsitzender des Bunds Deutscher Architekten, Landesverband Baden-Württemberg, Stuttgart
Dr. Frank Knödler	Präsident des Landesfeuerwehrverbands Baden-Württemberg, Böblingen
Dr. Hans-Eberhard Koch	Vorsitzender des Vorstands des Landesverbands der Baden-Württembergischen Industrie e. V., Pforzheim
Gert Kordes	Präsident der Ingenieurkammer Baden-Württemberg, Stuttgart

Rolf Kurz, MdL	Präsident des Bunds der Selbständigen, Landesverband Baden-Württemberg e. V., Stuttgart
Günther Leßnerkraus	Ministerialdirigent, Wirtschaftsministerium Baden-Württemberg, Stuttgart
Franz Longin	Präsident des Landesverbands der freien Berufe Baden-Württemberg, Stuttgart
Dr. Robert Maus	Landrat a. D., Gottmadingen
Heinz Panter	Vorsitzender des Vorstands der LBS Landesbausparkasse Baden-Württemberg, Stuttgart
Jochen Piontek	Vizepräsident des Bunds Deutscher Baumeister, Architekten und Ingenieure Baden-Württemberg, Stuttgart
Wolfgang Riehle	Präsident der Architektenkammer Baden-Württemberg, Stuttgart
Hans Dietmar Sauer	Vorsitzender des Vorstands der Landesbank Baden-Württemberg, Stuttgart (bis 31.12.2004)
Josef P. Schmidt	Präsident a. D., Rhodt
Dr. Waldemar Teufel	Diözesanjustitiar Bischöfliches Ordinariat, Rottenburg
Dr. Karl V. Ullrich	Hauptgeschäftsführer des Wirtschaftsverbands Industrieller Unternehmen Baden e. V., Freiburg (bis 31.12.2004)
Dr. Edgar Wais	Landrat Reutlingen, Präsident des Landkreistags Baden-Württemberg, Stuttgart (bis 31.03.2004)
Ottmar H. Wernicke	Geschäftsführer des Landesverbands Württembergischer Haus-, Wohnungs- und Grundeigentümer e. V., Stuttgart
Volker Wopperer	Vorsitzender des Vorstands der Sparkasse Kraichgau, Bruchsal, Stv. Landesobmann der baden-württembergischen Sparkassen

---

**AUFSICHTSRAT  
SV SPARKASSENVERSICHERUNG HESSEN-NASSAU-THÜRINGEN  
GEBÄUDEVERSICHERUNG AG (BIS 27.08.2004)**

Gregor Böhmer	Vorsitzender Geschäftsführender Präsident des Sparkassen- und Giroverbands Hessen-Thüringen, Frankfurt am Main
Jürgen Banzer	Landrat Hochtaunuskreis, Bad Homburg v. d. H.
Gerold Beckmann	Vorsitzender des Vorstands der Sparkasse Vogelsbergkreis, Lauterbach
Gerhard Bömelburg	Vorsitzender des Vorstands der Sparkasse Dieburg
Karl Eyerkaufner	Präsident des Sparkassen- und Giroverbands Hessen-Thüringen, Landrat Main-Kinzig-Kreis, Hanau
Klaus-Dieter Gröb	Vorsitzender des Vorstands der Sparkasse Wetterau, Friedberg
Dr. Martin Kaspari	Landrat Wartburgkreis, Bad Salzungen
Karl-Heinz Langhorst	Vorsitzender des Vorstands der Kyffhäusersparkasse Artern-Sondershausen, Sondershausen
Georg Lewandowski	Oberbürgermeister Kassel
Dr. Klaus Lukas	Vorsitzender des Vorstands der Kasseler Sparkasse
Manfred O. Ruge	Oberbürgermeister Erfurt
Klaus Stiegel	Bürgermeister Felsberg

**VERTRETER DES SPARKASSEN- UND GIROVERBANDS RHEINLAND-PFALZ**

Hans Otto Streuber	Stv. Vorsitzender Präsident des Sparkassen- und Giroverbands Rheinland-Pfalz, Budenheim
Frank Sander	Vorsitzender des Vorstands der Kreissparkasse Westerwald, Bad Marienberg

**VERTRETER DES SPARKASSEN- UND GIROVERBANDS RHEINLAND-PFALZ**

Elisabeth Heußner	Angestellte SV Sparkassenversicherung
Michael Kallweit	Betriebsratsvorsitzender GAG Wiesbaden SV Sparkassenversicherung
Hans-Jürgen Kraft	Firmenkundenberater SV Sparkassenversicherung



Antje Merget-Heck	Gesamtbetriebsratsvorsitzende SV SparkassenVersicherung
Olaf Reich	Sachbearbeiter SV SparkassenVersicherung
Ruth Krägelius-Humburg	Betriebsratsvorsitzende GAG Kassel SV SparkassenVersicherung
Friedrich Müller	Sachbearbeiter SV SparkassenVersicherung

**VORSTAND**  
**SV SPARKASSENVERSICHERUNG HESSEN-NASSAU-THÜRINGEN**  
**GEBÄUDEVERSICHERUNG AG (BIS 27.08.2004)**

Ulrich-Bernd Wolff von der Sahl	Vorsitzender des Vorstands
Reinhard Schäfer	Stv. Vorsitzender des Vorstands (seit 15.05.2004)
Horst Gabriel	Stv. Vorsitzender des Vorstands (bis 30.04.2004)
Armin Heinze	
Siegfried Herber	(seit 15.05.2004)
Dr. Stefan Korbach	
Ulrich Lingner	(bis 30.06.2004)
Dr. Frank Reuter	(seit 15.05.2004)
Professor Michael Scharr	(seit 15.05.2004)
Dr. Anton Wiegers	(seit 15.05.2004)

**BEIRAT  
HESSEN-NASSAU-THÜRINGEN (BIS 27.08.2004)**

Gregor Böhmer	Vorsitzender Geschäftsführender Präsident des Sparkassen- und Giroverbands Hessen-Thüringen, Frankfurt am Main
Peter Paul Weinert	Stv. Vorsitzender Landrat Westerwaldkreis, Montabaur
Ulrich-Bernd Wolff von der Sahl	Stv. Vorsitzender Vorsitzender des Vorstands der SV Sparkassenversicherung Hessen-Nassau-Thüringen, Wiesbaden
Ralf Ackermann	Präsident des Landesfeuerwehrverbands Hessen e. V., Kassel
Diedrich E. Backhaus	Direktor des Hessischen Städte- und Gemeindebunds, Mühlheim
Lutz Bauer	Direktor des Landeswohlfahrtsverbands Hessen, Kassel
Jens Beutel	Oberbürgermeister Mainz
Georg Büttler	Bürgermeister Worms
Joachim Claus	Landrat Nordhausen
Birgit Collin-Langen	Oberbürgermeisterin Bingen
Michael Denzin	Stv. Vorsitzender der FDP-Fraktion im Hessischen Landtag, Wiesbaden
Robert Fischbach	Landrat Marburg-Biedenkopf, Marburg-Cappeln
Rolf Gnadl	Landrat Wetteraukreis, Friedberg
Ernst-Walter Görisch	Bürgermeister der Verbandsgemeinde Alzey-Land, Vorsitzender des Gemeinde- und Städtebunds Rheinland-Pfalz, Alzey
Gerrit Kaiser	Geschäftsführender Direktor des Hessischen Landkreistags, Wiesbaden
Armin Klein	Mitglied der CDU-Fraktion im Hessischen Landtag, Wiesbaden
Lutz Klein	Regierungspräsident, Kassel
Wolfgang Knoll	1. Kreisbeigeordneter a. D., Kelkheim
Armin Kölling	Bürgermeister Grebenstein
Frank Lortz	Mitglied der CDU-Fraktion im Hessischen Landtag, Wiesbaden

Ulrich Obermayr	Bürgermeister Heppenheim
Hildegard Pfaff	Stv. SPD-Fraktionsvorsitzende im Hessischen Landtag, Wiesbaden
Heinrich Pflöck	Ministerialdirigent im Hessischen Ministerium des Innern und für Sport, Wiesbaden
Clemens Reif	Stv. CDU-Fraktionsvorsitzender im Hessischen Landtag, Wiesbaden
Michael Reitzel	Rechtsanwalt, Selzen
Helmut Rieth	Kreistagsabgeordneter, Gotha
Dr. Hans-Peter Röther	Direktor des Hessischen Landkreistags, Wiesbaden
Oda Scheibelhuber	Staatssekretärin im Hessischen Ministerium des Innern und für Sport, Wiesbaden
Karl-Christian Schelzke	Geschäftsführender Direktor des Hessischen Städte- und Gemeindebunds, Mühlheim
Claus Schick	Landrat Mainz-Bingen, Ingelheim
Dieter Schlempp	Geschäftsführender Direktor des Hessischen Städtetags, Wiesbaden
Kurt Schmidt	Landrat a. D., Bad Ems
Wilfried Schmied	Regierungspräsident, Gießen
Hansjochem Schrader	Landrat Alzey-Worms, Alzey
Dr. Jürgen Schwappach	Hauptgeschäftsführer der Handwerkskammer Rhein/Main, Frankfurt am Main
Dr. Lutz-Rainer Senglaub	Landrat Ilm-Kreis, Arnstadt
Volker Stein	Kreisbeigeordneter a. D., Heusenstamm
Klaus Stiegel	Bürgermeister Felsberg
Ernst-Ludwig Wagner	Mitglied der SPD-Fraktion im Hessischen Landtag, Wiesbaden
Norbert Wahl	Verbandsgeschäftsführer des Sparkassen- und Giroverbands Rheinland-Pfalz, Budenheim

**SV SPARKASSENFACHBEIRAT  
HESSEN-NASSAU-THÜRINGEN (BIS 27.08.2004)**

Gregor Böhmer	Vorsitzender Geschäftsführender Präsident des Sparkassen- und Giroverbands Hessen-Thüringen, Frankfurt am Main
Norbert Wahl	Stv. Vorsitzender Verbandsgeschäftsführer des Sparkassen- und Giroverbands Rheinland-Pfalz, Budenheim
Ulrich-Bernd Wolff von der Sahl	Stv. Vorsitzender Vorsitzender des Vorstands der SV Sparkassenversicherung Hessen-Nassau-Thüringen, Wiesbaden
Reinhold Albers	Vorsitzender des Vorstands der Stadtparkasse Borken
Gerhard Bömelburg	Vorsitzender des Vorstands der Sparkasse Dieburg - Zweckverbandssparkasse -, Groß-Umstadt
Alois Früchtl	Vorsitzender des Vorstands der Sparkasse Fulda
Herbert-Hans Grüntker	Generalbevollmächtigter der Landesbank Hessen-Thüringen - Girozentrale -, Frankfurt am Main
Ulrich Heilmann	Stv. Vorsitzender des Vorstands der Kyffhäusersparkasse Artern-Sondershausen, Sondershausen
Dr. Norbert Kleinheyer	Allgemeiner Vertreter des Geschäftsführenden Präsidenten des Sparkassen- und Giroverbands Hessen-Thüringen, Erfurt
Hans-Günter Mann	Mitglied des Vorstands der Sparkasse Mainz
Dr. Günter Merl	Vorsitzender des Vorstands der Landesbank Hessen-Thüringen - Girozentrale -, Frankfurt am Main
Arno Polzer	Mitglied des Vorstands der Sparkasse Langen-Seligenstadt, Seligenstadt
Werner Rabsch	Mitglied des Vorstands der Sparkasse Waldeck-Frankenberg, Korbach
Roman Scheidel	Mitglied des Vorstands der Sparkasse Darmstadt
Michael W. Schmidt	Vorsitzender des Vorstands der Sparkasse Worms-Alzey-Ried, Worms
Helmut Schröder	Mitglied des Vorstands der Kasseler Sparkasse
Alfred Weber	Vorsitzender des Vorstands der Kreissparkasse Saalfeld-Rudolstadt, Saalfeld
Norbert Zubiller	Mitglied des Vorstands der Sparkasse Worms-Alzey-Ried, Worms



### Entwicklung der Gesamtwirtschaft und der Kapitalmärkte

In den ersten neun Monaten des Jahres 2004 war die Aktienmarktentwicklung von einer volatilen Seitwärtsbewegung gekennzeichnet. Die Terroranschläge in Madrid, die Schwäche des US-Dollars aufgrund der volkswirtschaftlichen Ungleichgewichte durch das Haushalts- und Leistungsbilanzdefizit in den USA sowie der steigende Ölpreis setzten die Aktienmärkte temporär signifikant unter Druck. Die im Jahresverlauf zunehmende globale Konjunkturdynamik – gepaart mit einer starken Nachfrage nach Rohstoffen aus China und anderen asiatischen Wachstumsmärkten – ließen die Rohstoffpreise auf ein 23-Jahres-Hoch klettern. Insbesondere der Preis für ein Barrel Rohöl der Sorte Brent stieg im Jahresverlauf auf über 52 US-Dollar an.

Positive Umsatzeffekte im Zuge der global anziehenden Konjunkturdynamik und weitere Kostenreduktionen sowie Restrukturierungserfolge führten im Jahresverlauf global zu nachhaltig steigenden Unternehmensgewinnen. Gute Konjunktur- und Unternehmensmeldungen sowie ausgebliebene exogene Schocks sorgten für eine Beruhigung an den Aktienmärkten. Dies spiegelte sich in niedrigen Volatilitäten zum Jahresende wider. Die Gewinnentwicklung und das niedrige Bewertungsniveau an den Aktienmärkten führten letztlich zu steigenden Börsennotierungen im vierten Quartal. Der Euro Stoxx 50 beendete das Börsenjahr mit einer positiven Wertentwicklung von 9,4 %.

Im Jahr 2004 erreichte die Weltwirtschaft das höchste Wachstumstempo seit nahezu drei Jahrzehnten. Vor diesem Hintergrund läutete die US-Notenbank Mitte 2004 die Zinswende ein und hob die Leitzinsen in fünf Schritten von 1,0 % auf 2,25 % an. Die europäische Zentralbank hielt sich im gleichen Zeitraum mit restriktiven Schritten noch zurück und beließ die Leitzinsen unverändert bei 2,0 %. Insgesamt flachte sich die Zinsstrukturkurve in der Eurozone im Jahresverlauf deutlich ab, da die Renditen zehnjähriger Pfandbriefe am Jahresende 2003 von 4,41 % auf 3,78 % per Jahresende 2004 sanken.

### Versicherungswirtschaft

Trotz weiterer großer Naturkatastrophen, wie etwa schweren Stürmen im Herbst und der Tsunami-Katastrophe in Südostasien am Jahresende 2004, konnte die Branche im Geschäftsjahr einen bescheidenen Zuwachs verzeichnen. Nach vorläufigen Hochrechnungen des Gesamtverbandes der Deutschen Versicherungswirtschaft e.V. (GDV) wuchsen die Bruttobeitrags-einnahmen nur noch um 2,0 (3,3) % auf 55,5 Mrd. Euro. Die Schadenaufwendungen werden voraussichtlich um 1,1 (-9,8) % auf rund 40,4 Mrd. Euro ansteigen. Die Combined Ratio bleibt dabei mit einem Wert von rund 93,0 (93,5) % erneut unter 100 %.

In der Kraftfahrtversicherung, dem mit Abstand größten Zweig der Schaden-/Unfallversicherung, blieb das Beitragswachstum weiterhin sehr gering. Erfreulicherweise konnten Verluste in diesem Bereich – wie schon im Vorjahr – im Allgemeinen vermieden werden. Die Beitragseinnahmen stiegen um 0,5 (1,6) %, die Geschäftsjahres-Schadenaufwendungen minderten sich um insgesamt 0,3 (-3,8) %.

In der Industriellen Sachversicherung war im Jahr 2004 eine deutliche Abschwächung des Wachstums zu verzeichnen. Die Beitragseinnahmen stiegen im Geschäftsjahr lediglich um rund 4,0 (15,7) % auf etwa 4,4 Mrd. Euro, während sich die Schadenaufwendungen um ca. 3,0 % auf 2,6 Mrd. Euro verringerten.

Die Verbundene Wohngebäudeversicherung konnte nicht an das positive Vorjahr anknüpfen und hatte Beitragseinnahmen von rund 3,8 Mrd. Euro (+3,5 %) zu verzeichnen. Dem standen Versicherungsleistungen in Höhe von 3,1 Mrd. Euro (+5,0 %) gegenüber.

In der Allgemeinen Unfallversicherung erhöhten sich die Beitragseinnahmen um 3,2 (2,6) % und in der Allgemeinen Haftpflichtversicherung um 4,1 (2,9) %.

### Geschäftsentwicklung

Die gebuchten **Bruttobeiträge** der SV Sparkassen-Versicherung Gebäudeversicherung AG erhöhten sich gegenüber dem Vorjahr um 1,2 %. Im selbst abgeschlossenen Geschäft betrug der Beitragszuwachs insgesamt 3,1 %, in der Haftpflichtversicherung 4,4 %, in der Extended Coverage-Versicherung 14,6 %, in der All-Risks-Versicherung 24,5 % und in der Verbundenen Wohngebäudeversicherung 4,0 %.

Die **Aufwendungen für Geschäftsjahreschäden** brutto sind gegenüber dem Vorjahr im selbst abgeschlossenen Geschäft um 7,6 % gesunken. Die entsprechende Schadenquote lag bei 66,5 (74,4) %. Der Rückgang war im Wesentlichen auf die verbesserte Risikostruktur des Bestandes sowie eine deutlich reduzierte Anzahl von Großschäden zurückzuführen.

Die Bruttoaufwendungen für den **Versicherungsbetrieb** sanken – im Verhältnis zu den verdienten Beiträgen – um 1,3 Prozentpunkte auf 28,3 (29,6) %.

Das **versicherungstechnische Ergebnis** schloss, vor Veränderung der Drohverlust- und Schwankungsrückstellung, mit einem Gewinn von 11,8 (-18,6) Mio. Euro. Der Rückstellung für drohende Verluste wurden 1,2 (8,9) Mio. Euro entnommen. Der Schwankungsrückstellung und ähnlichen Rückstellungen wurden 45,2 (23,6) Mio. Euro zugeführt.

#### Wichtige Vorgänge

Im Geschäftsjahr 2004 hat der Sparkassen- und Giroverband Hessen-Thüringen seine Anteile an der SV Sparkassenversicherung Hessen-Nassau-Thüringen Gebäudeversicherung AG in Höhe von 90 % im Wege der Kapitalerhöhung gegen Sacheinlage bei der SV Sparkassen-Versicherung Baden-Württemberg Holding AG eingebracht, die anschließend in SV Sparkassenversicherung Holding AG (SVH) umfirmierte.

Das bei der SVH neu eingebrachte Versicherungsunternehmen wurde rückwirkend zum 01.01.2004 mit der bereits bisher in ihrem Mehrheitsbesitz befindlichen SV Sparkassen-Versicherung Gebäudeversicherung Baden-Württemberg AG verschmolzen. Der Name des Unternehmens wurde in SV Sparkassen-Versicherung Gebäudeversicherung AG (SVG) geändert. Sitz der Gesellschaft ist Stuttgart. An den Standorten Erfurt, Karlsruhe, Kassel, Mannheim, Stuttgart und Wiesbaden führt die Gesellschaft Zweigniederlassungen.

Der Sparkassen- und Giroverband Rheinland-Pfalz, der einen Anteil von 10 % an der bisherigen SV Sparkassenversicherung Hessen-Nassau-Thüringen Gebäudeversicherung AG hielt, ist nun direkt an der SVG beteiligt.

Das Grundkapital der SVG erhöhte sich in einem ersten Schritt um rund 90 Mio. Euro durch die Verschmelzung. Zur Glättung des Betrages erfolgte in einem zweiten Schritt eine Kapitalerhöhung aus Gesellschaftsmitteln in Höhe von rund 99 Tsd. Euro auf ein Grundkapital von 244 Mio. Euro.

Der überwiegende Teil des übernommenen Versicherungsgeschäfts der früheren SV Sparkassenversicherung Hessen-Nassau-Thüringen Gebäudeversicherung AG wurde an die SVH verkauft.

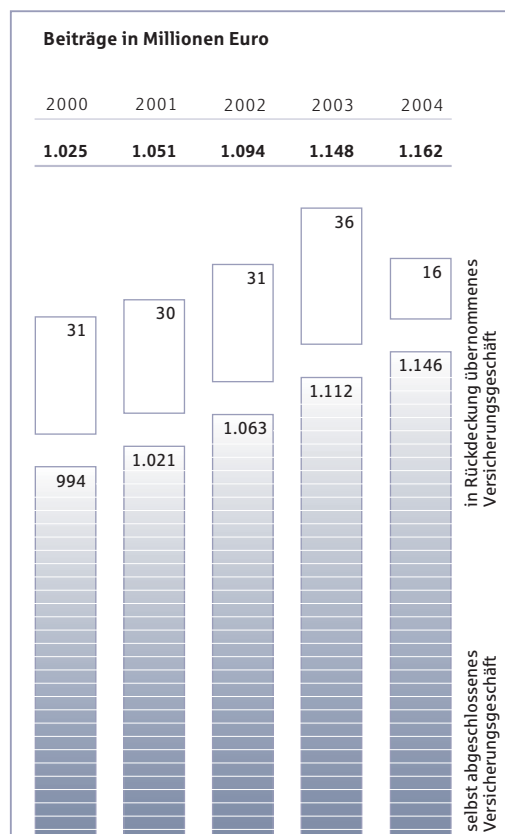
Im Rahmen der Verschmelzung wurde die an der früheren SV Sparkassenversicherung Hessen-Nassau-Thüringen Lebensversicherung AG gehaltene atypische stille Beteiligung aufgelöst.

Bei der Darstellung der Entwicklung der Gesellschaft sind aus Gründen der Vergleichbarkeit die Vorjahresangaben aus den Werten der SV Sparkassenversicherung Hessen-Nassau-Thüringen Gebäudeversicherung AG und der SV Sparkassen-Versicherung Gebäudeversicherung Baden-Württemberg AG zusammengeführt worden.

#### Versicherungstechnisches Geschäft

##### Beiträge

Die gebuchten Bruttobeiträge im selbst abgeschlossenen Geschäft sind insgesamt um 3,1 % auf 1.146,3 (1.112,3) Mio. Euro gestiegen. Bei dem in Rückdeckung übernommenen Geschäft verringerten sich die Bruttobeiträge um 56,5 % auf 15,7 (36,1) Mio. Euro.



Für eigene Rechnung verblieben im selbst abgeschlossenen Geschäft 865,4 (848,1) Mio. Euro und im in Rückdeckung übernommenen Geschäft 8,5 (29,8) Mio. Euro.

**Bestand**

Der Bestand verringerte sich auf 6.245.745 (6.437.492) Verträge. Zuwächse waren in der Haftpflichtversicherung, der Allgefahren- und der Verbundenen Hausratversicherung zu verzeichnen. In der Verbundenen Wohngebäude, der EC- und der Feuerversicherung ging der Bestand in Folge von Beitragserhöhungen und der Einführung der Hochwasserzonierung zurück.

**Versicherungsleistungen**

Für Schäden des Geschäftsjahres wurden

- im selbst abgeschlossenen Geschäft brutto 756,4 (818,8) Mio. Euro und für eigene Rechnung 671,4 (695,1) Mio. Euro,
- im übernommenen Geschäft brutto 25,1 (37,3) Mio. Euro und für eigene Rechnung 22,2 (27,2) Mio. Euro gezahlt bzw. zurückgestellt.

Gemessen an den verdienten Beiträgen ergaben sich im selbst abgeschlossenen Geschäft Schadenquoten von brutto 66,5 (74,4) % und für eigene Rechnung von 78,3 (83,0) %. Für das übernommene Geschäft beträgt die Schadenquote brutto 147,0 (103,3) % und für eigene Rechnung 225,2 (90,7) %. Aus der Abwicklung von Vorjahresschäden entstanden saldierte Gewinne von netto 127,1 (133,5) Mio. Euro.

**Rückstellungen**

Die versicherungstechnischen Rückstellungen sind netto um insgesamt 45,8 Mio. Euro auf 1.255,2 (1.209,3) Mio. Euro angewachsen. Die Schadenrückstellung ist netto um 8,7 Mio. Euro auf 750,1 (741,4) Mio. Euro gestiegen. Die Schwankungsrückstellung und ähnliche Rückstellungen sind mit 420,4 (389,9) Mio. Euro dotiert. Der Bedeckungsgrad des Sollbetrages erreicht damit 67,6 (56,6) %.

**Aufwendungen Versicherungsbetrieb**

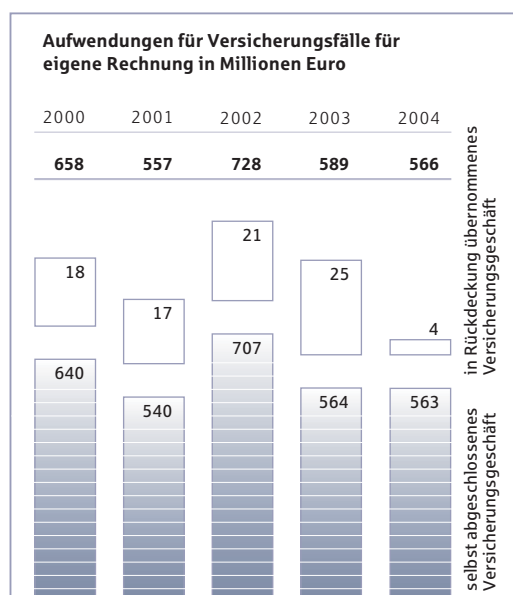
Die Bruttoaufwendungen für den Versicherungsbetrieb lagen mit insgesamt 327,2 Mio. Euro um 9,0 Mio. Euro unter denen des Vorjahres. Dies entspricht einem Rückgang von 2,7 %. Der Bruttokostensatz verringerte sich – im Verhältnis zu den verdienten Beiträgen – auf 28,3 (29,6) %. Der Kostensatz für eigene Rechnung betrug 30,0 (31,1) %. Im selbst abgeschlossen Versicherungsgeschäft lagen die entsprechenden Kostenquoten brutto bei 28,4 (29,7) % bzw. netto bei 30,0 (31,2) %. Die Kostenerstattung der Rückversicherer betrug insgesamt 67,4 (66,4) Mio. Euro.

**Selbst abgeschlossenes Versicherungsgeschäft**

Zum 01.01.2000 wurden die Versicherungsbestände der früheren ÖVA Allgemeine Versicherungs-AG, Mannheim, und der früheren Sparkassen-Versicherung Allgemeine Versicherung AG, Stuttgart, erworben. Das nachstehend dargestellte versicherungstechnische Ergebnis entspricht nicht dem GuV-Ausweis. Es wurde um die Abschreibungen auf den Kaufpreis, die in den sonstigen versicherungstechnischen Aufwendungen enthalten sind, bereinigt<sup>1</sup>.

**Unfallversicherung**

In der Allgemeinen Unfall- und Kraftfahrt-unfallversicherung sanken die gebuchten Bruttobeiträge um 1,1 % auf 45,5 (46,1) Mio. Euro. Die Geschäftsjahresschadenquote stieg brutto auf 66,9 (63,0) % und netto auf 72,0 (64,9) %. Der Schwankungsrückstellung wurden 0,5 (3,2) Mio. Euro entnommen. Das versicherungstechnische Nettoergebnis schloss mit einem Gewinn von 5,9 (19,4) Mio. Euro.



<sup>1</sup> Abschreibungen insgesamt 11,3 Mio. Euro. Näheres im Anhang Seite 45



### **Haftpflichtversicherung**

Die gebuchten Bruttobeiträge in der Haftpflichtversicherung haben sich um 4,4 % auf 80,9 (77,5) Mio. Euro erhöht. Die Geschäftsjahresschadenquote verringerte sich brutto auf 66,2 (68,9) %, netto auf 79,5 (79,6) %. Der Schwankungsrückstellung wurden 1,7 (7,4) Mio. Euro zugeführt. Es ergab sich ein versicherungstechnischer Gewinn von netto 1,4 (19,4) Mio. Euro.

### **Kraftfahrzeug-Haftpflichtversicherung**

In der Kraftfahrzeug-Haftpflichtversicherung verringerten sich die gebuchten Bruttobeiträge um 1,2 % auf 139,8 (141,5) Mio. Euro. Die Geschäftsjahresschadenquote sank brutto auf 86,8 (91,4) % und netto auf 98,3 (100,2) %. Der Schwankungsrückstellung wurden 9,4 (3,6) Mio. Euro zugeführt. Das versicherungstechnische Nettoergebnis schloss mit einem Verlust in Höhe von 12,9 (11,3) Mio. Euro.

### **Sonstige Kraftfahrtversicherungen**

Bei den unter sonstige Kraftfahrtversicherungen ausgewiesenen Fahrzeugvoll- und Fahrzeugteilversicherungen ist ein Rückgang der gebuchten Bruttobeiträge um 0,5 % auf 93,7 (94,2) Mio. Euro zu verzeichnen. Die Geschäftsjahresschadenquote verbesserte sich brutto auf 78,5 (84,5) % und netto auf 79,4 (86,5) %. Die Drohverlustrückstellung in Höhe von 2,3 Mio. Euro wurde aufgelöst. Der Schwankungsrückstellung wurden 4,0 (0,7) Mio. Euro zugeführt. Das versicherungstechnische Nettoergebnis schloss mit einem Gewinn in Höhe von 1,2 (Verlust 3,8) Mio. Euro.

### **Feuerversicherung**

In der Feuerversicherung stiegen die gebuchten Bruttobeiträge um 0,8 % auf 173,8 (172,4) Mio. Euro. Die Geschäftsjahresschadenquote sank brutto auf 60,7 (88,8) %. Netto betrug sie 82,0 (90,7) %. Den Schwankungsrückstellungen wurden 0,5 (2,9) Mio. Euro entnommen. Das versicherungstechnische Nettoergebnis schloss mit einem Gewinn von 11,5 (Verlust 13,0) Mio. Euro ab.

In der **Feuer-Industrie-Versicherung** stiegen die gebuchten Beiträge um 2,6 % auf 73,9 (72,0) Mio. Euro. Die Geschäftsjahresschadenquote sank brutto auf 47,3 (68,0) %. Der Schwankungsrückstellung wurden 3,8 (Zuführung 2,3) Mio. Euro entnommen. Das versicherungstechnische Nettoergebnis schloss mit einem Gewinn von 6,7 (Verlust 0,1) Mio. Euro.

In der **Landwirtschaftlichen Feuerversicherung** sanken die gebuchten Bruttobeiträge um 5,0 % auf 31,4 (33,1) Mio. Euro. Die Geschäftsjahresschadenquote verbesserte sich brutto auf 64,1 (86,8) %. Der Schwankungsrückstellung wurden 3,6 (1,3) Mio. Euro entnommen. Das versicherungstechnische Nettoergebnis schloss mit einem Gewinn von 9,8 (Verlust 1,4) Mio. Euro ab.

In der **Sonstigen Feuerversicherung** stiegen die gebuchten Bruttobeiträge um 1,8 % auf 68,5 (67,3) Mio. Euro. Die Geschäftsjahresschadenquote verbesserte sich brutto auf 73,6 (111,4) %. Nach Zuführung von 6,9 (Entnahme 4,0) Mio. Euro zur Schwankungsrückstellung schloss das versicherungstechnische Nettoergebnis mit einem Verlust von 5,0 (11,5) Mio. Euro.

### **Verbundene Hausratversicherung**

Die gebuchten Bruttobeiträge in der Verbundenen Hausratversicherung stiegen um 1,9 % auf 37,4 (36,7) Mio. Euro. Die Geschäftsjahresschadenquote verringerte sich brutto auf 43,6 (47,3) %. Der wiederholt gute Schadenverlauf führte zu einem versicherungstechnischen Überschuss von 6,5 (5,7) Mio. Euro.

### **Verbundene Wohngebäudeversicherung**

Die gebuchten Bruttobeiträge in der Verbundenen Wohngebäudeversicherung erhöhten sich um 4,0 % auf 393,5 (378,4) Mio. Euro. Die Geschäftsjahresschadenquote sank brutto auf 67,6 (70,1) % und netto auf 75,4 (79,7) %. Nach Zuführung zur Schwankungsrückstellung von 16,3 (7,9) Mio. Euro ergab sich ein versicherungstechnischer Verlust von 23,3 (26,5) Mio. Euro.

### **Sonstige Sachversicherung**

Bei der sonstigen Sachversicherung, in der insbesondere die Extended Coverage-Versicherung, die Einbruchdiebstahl-, Leitungswasser- und Glasversicherung sowie die Technischen Versicherungen zusammengefasst sind, erhöhten sich die gebuchten Bruttobeiträge insgesamt um 8,1 % auf 121,4 (112,4) Mio. Euro. Die Geschäftsjahresschadenquote lag brutto bei 59,9 (62,0) %. Eine Drohverlustrückstellung in Höhe von 1,2 Mio. Euro wurde gebildet (Auflösung 0,6) Mio. Euro. Nach Zuführung von 8,3 (17,1) Mio. Euro zur Schwankungsrückstellung wurde ein Verlust von 14,6 (14,5) Mio. Euro ausgewiesen.

In der **Extended Coverage-Versicherung** stiegen die gebuchten Bruttobeiträge um 14,6 % auf 59,2 (51,7) Mio. Euro. Die Geschäftsjahresschadenquote verschlechterte sich brutto auf 57,5 (55,6) %. Der Schwankungsrückstellung wurden 0,9 (6,1) Mio. Euro zugeführt. Das versicherungstechnische Nettoergebnis schloss mit einem Verlust von 10,7 (12,6) Mio. Euro ab.

#### Übrige Versicherungen

Bei den übrigen Versicherungen, die sich überwiegend aus der Transport-, der Betriebsunterbrechungs-, der All-Risks- und der Vertrauensschadenversicherung zusammensetzen, war ein Anstieg der gebuchten Bruttobeiträge von 12,8 % auf 60,1 (53,3) Mio. Euro zu verzeichnen. Die Geschäftsjahresschadenquote verbesserte sich brutto auf 37,6 (57,4) %. Nach Zuführung von 3,9 (Entnahme 2,6) Mio. Euro zur Schwankungsrückstellung ergab sich ein versicherungstechnischer Gewinn in Höhe von 2,3 (3,8) Mio. Euro.

In der **All-Risks-Versicherung** stiegen die gebuchten Bruttobeiträge um 24,5 % auf 36,4 (29,2) Mio. Euro. Die Geschäftsjahresschadenquote sank brutto auf 26,3 (52,5) %. Das versicherungstechnische Nettoergebnis schloss mit einem Gewinn von 4,7 (5,0) Mio. Euro ab.

#### In Rückdeckung übernommenes Versicherungsgeschäft

Das in Rückdeckung übernommene Versicherungsgeschäft betrifft im Wesentlichen die Versicherungszweige Feuer-Industrie-Versicherung, die Sonstige Feuerversicherung, die

Verbundene Wohngebäudeversicherung und die Extended Coverage-Versicherung.

In diesem Geschäft verringerten sich die gebuchten Bruttobeiträge, insbesondere durch den Verkauf des übernommenen Geschäfts der früheren SV Sparkassenversicherung Hessen-Nassau-Thüringen Gebäudeversicherung AG an die SVH, auf 15,7 (36,1) Mio. Euro. Die Geschäftsjahresschadenquote verschlechterte sich brutto auf 147,0 (103,3) %. Nach Zuführung von 2,5 (Entnahme 4,3) Mio. Euro zur Schwankungsrückstellung und ähnliche Rückstellungen schloss das versicherungstechnische Nettoergebnis mit einem Überschuss von 1,0 (0,7) Mio. Euro.

#### Allgemeines Geschäft

##### Kapitalanlagen

Die Kapitalanlagen (ohne Depotforderungen) sind im Berichtsjahr um 23,3 Mio. Euro auf 2.019,3 Mio. Euro angewachsen.

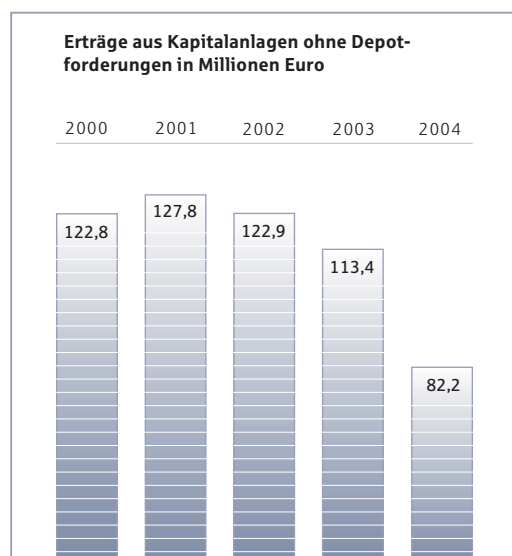
Bei den Grundstücken, grundstücksgleichen Rechten und Bauten betrug der Zugang 0,03 (5,9) Mio. Euro, der Abgang 18,5 (21,5) Mio. Euro. Der Gewinn aus dem Abgang betrug 1,4 (3,9) Mio. Euro. Abschreibungen wurden in Höhe von 8,0 (2,9) Mio. Euro vorgenommen; außerplanmäßige Abschreibungen fielen im Geschäftsjahr in Höhe von 6,7 Mio. Euro an.

Der Zugang bei den Kapitalanlagen in verbundenen Unternehmen und Beteiligungen betrug 96,3 (13,4) Mio. Euro. An Abgängen waren 32,1 (0,2) Mio. Euro zu verzeichnen.

Aktien, Investmentanteile und andere nicht festverzinsliche Wertpapiere wurden in Höhe von 187,2 (101,9) Mio. Euro erworben. Die Abgänge belaufen sich auf 164,0 (130,0) Mio. Euro. Die Gewinne aus den Abgängen belaufen sich auf 3,2 (27,5) Mio. Euro. Abschreibungen wurden in Höhe von 0,03 (45,6) Mio. Euro vorgenommen. Die Zuschreibungen betragen 6,7 (2,5) Mio. Euro.

Bei den Inhaberschuldverschreibungen und anderen festverzinslichen Wertpapieren sind an Zugängen 75,5 (192,3) Mio. Euro zu verzeichnen, die Abgänge belaufen sich auf 85,1 (210,1) Mio. Euro. Abgeschrieben wurden 0,5 (0,3) Mio. Euro.

Namenschuldverschreibungen, Schuldscheinforderungen und Darlehen sowie übrige Ausleihungen wurden für 141,2 (364,8) Mio. Euro erworben; getilgt bzw. verkauft wurden 133,0 (189,1) Mio. Euro, dabei wurden Gewinne in Höhe von 0,9 (4,6) Mio. Euro realisiert.



## Entwicklung der einzelnen Anlagearten:

	2004		2003		Veränd. Mio. EUR
	Mio. EUR	%	Mio. EUR	%	
Grundstücke, grundstücksgleiche Rechte und Bauten	43,2	2,1	69,8	3,5	-26,6
Verbundene Unternehmen und Beteiligungen	221,1	10,9	156,9	7,9	64,2
Aktien und Investmentanteile	933,1	46,2	903,2	45,3	29,8
Festverzinsliche Wertpapiere	65,0	3,2	75,1	3,8	-10,1
Hypotheken-, Grundschuld- und Rentenschuldforderungen	0,0	0,0	18,2	0,9	-18,2
Namensschuldverschreibungen	276,4	13,7	338,1	16,9	-61,7
Schuldscheinforderungen, Darlehen und übrige Ausleihungen	480,0	23,8	410,1	20,5	69,9
Einlagen bei Kreditinstituten	0,0	0,0	24,0	1,2	-24,0
Andere Kapitalanlagen	0,5	0,0	0,5	0,0	0,0
	<b>2.019,3</b>	<b>100,0</b>	<b>1.996,0</b>	<b>100,0</b>	<b>23,3</b>

Die laufenden Brutto-Erträge aus Kapitalanlagen (ohne Zinsen aus Depotforderungen) sind um 27,5 % auf 83,0 (114,5) Mio. Euro gesunken.

**Steuern**

Die Steuern vom Einkommen und vom Ertrag betragen 17,4 (24,0) Mio. Euro und resultieren im Geschäftsjahr vor allem aus der realitätsnäheren Bewertung der Schadenrückstellungen. Die Steuern im Vorjahr resultierten im Wesentlichen aus steuerlich nicht anerkannten Abschreibungen auf Investmentanteile.

**Jahresüberschuss**

Der Jahresüberschuss beläuft sich auf 7,1 (21,7) Mio. Euro. Unter Berücksichtigung

des Gewinnvortrags aus dem Vorjahr in Höhe von rund 0,2 Mio. Euro und einer Entnahme von 4,8 Mio. Euro aus der Gewinnrücklage ergibt sich ein Bilanzgewinn in Höhe von 12,0 Mio. Euro, über dessen Verwendung die Hauptversammlung beschließt.

**Unternehmensverbund**

Das Aktienkapital der Gesellschaft hält die SVH zu 88,7 %. Die SVG ist entsprechend § 15 AktG mit der SVH verbunden. Mit der SVH als Organträger besteht ein umsatzsteuerliches Organschaftsverhältnis.

Die Gesellschaft ist außerdem mit folgenden Unternehmen verbunden:

UNTERNEHMEN	Anteilsbesitz gehalten von	Anteil %
SV Sparkassen-Versicherung Lebensversicherung AG, Stuttgart	<b>SVH</b>	<b>97,5</b>
SV Informatik GmbH, Mannheim (SV Informatik)	<b>SVH</b>	<b>100,0</b>
SV Vermögensverwaltungs-GmbH, Stuttgart	<b>SVL</b>	<b>100,0</b>
SV Beteiligungs- und Grundbesitzgesellschaft mbH, Stuttgart	<b>SVL</b>	<b>100,0</b>
SV Grundstücksverwaltungs-GmbH & Co. Bürohaus Weilimdorf KG, Stuttgart	<b>SVL</b>	<b>100,0</b>
SV Grundstücksverwaltungs-GmbH & Co. Carl-Eugen-Bau KG, Stuttgart	<b>SVG</b>	<b>100,0</b>
SV Grundstücksverwaltungs-GmbH & Co. GHR-Immobilien KG, Stuttgart	<b>SVL</b>	<b>100,0</b>
SV Grundstücksverwaltungs-GmbH & Co. Jahn-Center KG, Stuttgart	<b>SVL</b>	<b>100,0</b>
SV Grundstücksverwaltungs-GmbH & Co. Kronen-Carré KG, Stuttgart	<b>SVL</b>	<b>100,0</b>
SV Grundstücksverwaltungs-GmbH & Co. Löwentor KG, Stuttgart	<b>SVG</b>	<b>100,0</b>

<b>UNTERNEHMEN</b>	Anteilsbesitz gehalten von	Anteil %
SV Grundstücksverwaltungs-GmbH & Co. Mannheim-Mitte KG, Stuttgart	SVL	100,0
SV Grundstücksverwaltungs-GmbH & Co. Neckartal KG, Stuttgart	SVL	100,0
SV Grundstücksverwaltungs-GmbH & Co. Stadtteilzentrum Konturplatz Freiburg KG, Stuttgart	SVL	100,0
SV Grundstücksverwaltungs-GmbH & Co. Verwaltungsgebäude KG, Stuttgart	SVL	100,0
SV Grundstücksverwaltungs-GmbH & Co. Wohnpark KG, Stuttgart	SVL	100,0
Liegenschaftsgesellschaft der SV Sparkassen-Versicherung Lebensversicherung Aktiengesellschaft Nr. 1 mbH & Co. KG, Wiesbaden	SVL	100,0
Liegenschaftsgesellschaft der SV Sparkassen-Versicherung Gebäudeversicherung Aktiengesellschaft Nr. 2 mbH & Co. KG, Wiesbaden	SVG	100,0
Liegenschaftsgesellschaft der SV Sparkassen-Versicherung Lebensversicherung Aktiengesellschaft Nr. 3 mbH & Co. KG, Wiesbaden	SVL	100,0
Liegenschaftsgesellschaft der SV Sparkassen-Versicherung Gebäudeversicherung Aktiengesellschaft Nr. 4 mbH & Co. KG, Wiesbaden	SVG	100,0
Liegenschaftsgesellschaft der SV Sparkassen-Versicherung Lebensversicherung Aktiengesellschaft Nr. 5 mbH & Co. KG, Wiesbaden	SVL	100,0
Liegenschaftsgesellschaft der SV Sparkassen-Versicherung Gebäudeversicherung Aktiengesellschaft Nr. 6 mbH & Co. KG, Wiesbaden	SVG	100,0
Liegenschaftsgesellschaft der SV Sparkassen-Versicherung Lebensversicherung Aktiengesellschaft Nr. 7 mbH & Co. KG, Wiesbaden	SVL	100,0
Liegenschaftsgesellschaft der SV Sparkassen-Versicherung Gebäudeversicherung Aktiengesellschaft Nr. 8 mbH & Co. KG, Wiesbaden	SVG	100,0
Grundstücksgesellschaft der SV Sparkassen-Versicherung Lebensversicherung Aktiengesellschaft mbH & Co. KG, Wiesbaden	SVL	100,0
SV-Immobilien Beteiligungsgesellschaft Nr. 1 mbH, Wiesbaden	SVL	100,0
Verwaltungsgesellschaft der SV Sparkassen-Versicherung Öffentliche Lebensversicherungsanstalt Hessen-Nassau-Thüringen mbH, Wiesbaden	SVL	100,0
Magdeburger Allee 4 Projektgesellschaft mbH, Erfurt	SVL SVG	66,7 33,3
Benary Erwerbs- und Baugesellschaft bR, Erfurt	SVL SVG	66,7 33,3
Benary-Rotunde-Nutzergesellschaft bR, Erfurt	SVL SVG	66,7 33,3
HNT-Versicherungs-Vermittlungsgesellschaft mbH, Wiesbaden	SVG SVL	75,0 25,0
SV Erwerbsgesellschaft mbH & Co. KG, Wiesbaden	SVL SVG	66,7 33,3
Sparkassen-Versicherung Service GmbH, Bebra	SVG	100,0
Sparkassen-Versicherung Kompetenz-Centrum Betriebliche Altersversorgung GmbH, Wiesbaden	SVG	100,0
SV-Service-GmbH Dienstleistungszentrum für Kommunen und Sonderkunden, Erfurt	SVG	100,0
S-Versicherungs-Service GmbH, Kassel	SVG	100,0
SV Grundstücksverwaltungs-GmbH, Stuttgart	SVH	94,1
TFK Hessengrund-Gesellschaft für Baulandbeschaffung, Erschließung und Kommunalbau GmbH & Co. Objekt Tiefgarage Friedrichsplatz Kassel KG, Kassel	SVG	66,7
BSÖ Beteiligungsgesellschaft mbH, München	SVL	55,0
CombiRisk Risk-Management GmbH, München	SVG	51,0
VGG Underwriting Service GmbH, München	SVG	51,0

Der Rechenzentrumsbetrieb wird von der GaVI Gesellschaft für angewandte Versicherungs-Informatik mbH, Mannheim, die übrigen Tätigkeiten im Bereich der Datenverarbeitung von der SV Informatik ausgeführt. Auf die SVH sind verschiedene Funktionen und Aufgaben ausgegliedert.

#### **Risiken der zukünftigen Entwicklung**

Bei der SVG ist der Umgang mit Risiken – wie die gesamte Risikopolitik – in allen Unternehmensbereichen und allen relevanten Geschäftsprozessen verankert. Die zuständigen Funktionsbereiche sind für die dezentrale Steuerung und Kommunikation einzelner Risiken verantwortlich, da sie die beste Kenntnis über die Risiken ihres Bereiches besitzen. Dieses dezentrale Risikomanagement ist in den einzelnen Funktionsbereichen als laufender Prozess angelegt.

#### **Ziel des Risikomanagements**

Ziel des zentralen im Bereich Controlling/ Unternehmenssteuerung angesiedelten Risikomanagements ist es, sämtliche risikorelevanten Sachverhalte zu einer gesamthaften Risikosicht zusammenzuführen und mögliche Kumuleffekte frühzeitig zu erkennen. Neben regelmäßigen Systemprüfungen durch die interne Revision wurden die Risikomanagementsysteme der SV Versicherungen Baden-Württemberg und der Sparkassenversicherung Hessen-Nassau-Thüringen einer Sonderprüfung durch Wirtschaftsprüfer unterzogen, die deren Funktionalitäten bestätigten.

Mit der Fusion der beiden Häuser zum 01.01.2004 wurden die Risikomanagementsysteme intern auf ihre Handhabbarkeit und Frühwarnfunktion hin untersucht und sowohl technisch als auch inhaltlich zu einem neuen System zusammengeführt.

#### **Vorgehensweise**

Gemäß der Konzeption unseres Risikomanagementsystems wurden im IV. Quartal 2004 alle Hauptabteilungsleiter der SVG sowie die Geschäftsführung der SV Informatik – unter Berücksichtigung der Fusionsrisiken – aufgefordert,

- die wesentlichen Risiken – mindestens jedoch die zwei größten Risiken – ihres Verantwortungsbereiches mit Angabe der Eintrittswahrscheinlichkeit und Auswirkung des jeweiligen Risikos innerhalb eines Zeithorizontes von drei Jahren zu melden,

- die bestehenden und aktuell geplanten Maßnahmen zur Risikoreduktion anzugeben sowie
- eine Einschätzung über die Wirksamkeit der derzeit vorhandenen dezentralen Risikomanagementsysteme vorzunehmen.

Die Ergebnisse dieser Risikoerhebung und -einschätzung liefern neben der aktuellen Risikosituation des Konzerns einen wichtigen Input für die Festlegung der strategischen Zielgrößen und Maßnahmenpläne.

#### **Versicherungstechnische Risiken**

Bei einem Kompositversicherer können versicherungstechnische Risiken darin liegen, dass die zu leistenden Schadenzahlungen höher sind als die erwarteten. Ursache hierfür können Fehler bei der Kalkulation oder falsche Risikoeinschätzungen beim Vertragsabschluss mit der Folge sein, dass keine ausreichenden, risikoadäquaten Beitragseinnahmen erzielt werden. Des Weiteren kann die fehlende Flexibilität der Versicherungstarife und -bedingungen, hinsichtlich Änderungen der wirtschaftlichen, rechtlichen, technologischen und gesellschaftlichen Rahmenbedingungen, zu einem hohen Risiko führen.

Die SVG hat eine Reihe von Vorkehrungen getroffen, die solche Risiken transparent und somit kontrollierbar machen.

Hierzu zählen:

- eine breite Risikostreuung,
- bedingungsgemäße Risikobegrenzungen,
- eine vorsichtige Zeichnungspolitik,
- angemessene Schadenreserven und
- ein permanentes, spartenübergreifendes Schadencontrolling, das negative Entwicklungen frühzeitig aufzeigt.

Als Elementarschadenversicherer unterliegt die SVG einem deutlich höheren Zufallsrisiko als andere Versicherer, die dieses Geschäft nicht betreiben. Naturkatastrophen, wie sie in den vergangenen Jahren erhöht aufgetreten sind (Sturm »Lothar«, Elbehochwasser, regionale Erdbeben), deuten darauf hin, dass die Eintrittswahrscheinlichkeit und die Intensität solcher Schadenereignisse auch weiterhin zunehmen werden.

Bei regional im Geschäftsgebiet der SVG auftretenden Elementarschadenereignissen ist die Belastung der SVG relativ stärker als bei Versicherern, die bundesweit oder international agieren, da bei einem Regionalversicherer kein überregionaler Ausgleich der Schadenlast erfolgen kann. Durch die Fusion der SV Versiche-

rungen Baden-Württemberg und der Sparkassenversicherung Hessen-Nassau-Thüringen ist eine breitere Risikostreuung eingetreten, jedoch bleibt die SVG als Marktführer in diesem Geschäftsfeld einem hohen Konzentrationsrisiko ausgesetzt. Aus diesem Grund wird ein ganz besonderes Augenmerk auf das Vorliegen eines ausgewogenen Rückversicherungsschutzes mit Partnern hoher Bonität, die regelmäßig überprüft werden, gelegt. Vertragsbeziehungen mit Rückversicherern werden in aller Regel nur dann eingegangen, wenn diese von Standard & Poor's bzw. von A. M. Best Rating als sicher eingestuft wurden.

Mehrere von unabhängigen Instituten durchgeführte Exposure-Untersuchungen einer 100-jährigen Wiederkehrperiode sind Grundlage bei der Ausgestaltung des Rückversicherungsschutzes für Elementarrisiken. Der Eigenbehalt für Elementarrisiken wurde so festgelegt, dass eine Gefährdung der Gesellschaft ausgeschlossen erscheint. Zusammen mit vereinbarten Höchsthaftungsgrenzen im Erstversicherungsbereich konnte die mögliche maximale Schadenlast auf ein akzeptables Niveau gebracht werden.

Als weiteres Sicherheitspolster dienen Sicherheitsmittel (Eigenkapital, Schwankungs- und ähnliche Rückstellungen), die zum 31.12.2004 ein Volumen in Höhe 1.161,9 (1.136,4) Mio. Euro aufweisen.

Die aufsichtsrechtlichen Solvabilitätsanforderungen werden damit deutlich übererfüllt:

Solvabilitäts-Soll	148,9 Mio. EUR
Solvabilitäts-Ist	675,8 Mio. EUR
Überdeckung	526,9 Mio. EUR
Erfüllungsgrad	453,9%

Die Schadenquoten und Abwicklungsergebnisse im selbst abgeschlossenen Geschäft für eigene Rechnung entwickelten sich in den letzten Jahren wie folgt:

	2000	2001	2002	2003	2004
Geschäftsjahresschadenquoten in % der verdienten Beiträge	77,1	76,6	100,1	83,0	78,3
Abwicklungsergebnis in % der Eingangsschadenrückstellung	0,6	13,4	18,7	17,3	15,1

#### Risiken aus dem Ausfall von Forderungen aus dem Versicherungsgeschäft

Gegenüber Versicherungsnehmern, Versicherungsvermittlern und Rückversicherungsgesellschaften können Forderungen aus dem Versicherungsgeschäft entstehen. Zum 31.12.2004 betragen die Forderungen an Versicherungsnehmer und Versicherungsvermittler, deren Fälligkeitszeitpunkt länger als 90 Tage zurück liegt, insgesamt etwa 53,0 Mio. Euro. Davon entfallen 29,1 Mio. Euro auf Forderungen an Versicherungsnehmer und 23,8 Mio. Euro auf Versicherungsvermittler. In den vergangenen drei Jahren lag die Ausfallquote der Forderungen zwischen 0,43 und 0,82 %.

Folgende Klassen können bei den Forderungen in Höhe von 31,17 Mio. Euro der SVG gegenüber Rückversicherungsgesellschaften unterschieden werden:

Ratingklasse gemäß Standard & Poor's	Wesentliche Forderungsbeträge per 31.12.2004 in Mio € (> 5.000 € pro Rückversicherer)	Anteil an gesamten Forderungen in %
AAA	2,00	6,41
AA	0,22	0,71
A	24,98	80,15
BBB	0,02	0,06
BB	0,03	0,10
B		
CCC		
Not rated	0,53	1,71
Forderungen gegenüber SVG	3,37	10,79
<b>Gesamte Forderungen (inkl. Forderungen &lt; 5.000 EUR)</b>	<b>31,17</b>	<b>100,00</b>



### Risiken aus Kapitalanlagen

Im Bereich der Kapitalanlagen können

- Markt-,
- Kredit- und
- Liquiditätsrisiken auftreten.

Durch eine angemessene Risikodiversifikation nach qualitativen und quantitativen Kriterien wird diesen Risiken entgegengewirkt. Investitionen erfolgen breit gestreut und vornehmlich nur in fundamental erstklassigen Werten. Der Einsatz von derivativen Finanzinstrumenten erfolgt weitgehend innerhalb von Investmentfonds.

**Marktrisiken** entstehen durch ungünstige Entwicklungen der Kapitalmärkte. Die möglichen Ausmaße dieser Marktrisiken werden in regelmäßigen Abständen anhand verschiedener Szenarien von Aktienkursentwicklungen sowie Zinsänderungen ermittelt. Basierend auf dem Jahresendbestand der Kapitalanlagen 2004 würde sich bei aktienkursensensitiven Kapitalanlagen und bei einem Kursrückgang um 20,0 % bis zum Stichtag 31.12.2005 – unter Berücksichtigung von Absicherungsmaßnahmen und deren Kosten – der Marktwert um 53 Mio. Euro verringern. Ein Anstieg des Zinsniveaus um 1,0 % hätte an diesem Stichtag einen Rückgang des Marktwertes bei zinsensitiven Kapitalanlagen im Umlaufvermögen um 21 Mio. Euro zur Folge.

Unterstellt man bis zum Stichtag 31.12.2005 sowohl unveränderte Börsenkurse als auch ein gleich bleibendes Zinsniveau gegenüber dem Vorjahresstichtag, würde sich eine ausreichend hohe Nettoverzinsung der Kapitalanlagen ergeben.

**Kreditrisiken** resultieren aus einer Verschlechterung der Bonität bzw. aus dem Ausfall von Schuldnern. Bei der Auswahl von Emittenten werden strenge Bonitätsmaßstäbe angelegt. Nachfolgende Tabelle zeigt die Struktur der Emittenten nach einzelnen Ratingklassen und deren Zusammensetzung:

Ratingklassen	Zeitwert in Tsd. EUR
AAA-BBB	1.416.660
BB-B	10.150
CCC-D	0
Not rated	7.480
<b>Gesamt</b>	<b>1.434.280</b>

Durch eine laufende Finanzplanung, welche sämtliche Zahlungsströme aus dem versicherungstechnischen Geschäft, den Kapitalanlagen und den sonstigen Verpflichtungen berücksichtigt, wird dem Risiko unzureichender **Liquidität** entgegengewirkt.

Durch laufende Beobachtung der Entwicklung auf den Kapitalmärkten und erstellten Marktprognosen werden alle Anlageentscheidungen ständig überprüft. Die aufsichtsrechtlichen Vorschriften zur Mischung und Streuung der Kapitalanlagen werden eingehalten.

Insgesamt stehen zur Bewältigung dieser Risiken saldierte Stille Reserven auf alle Kapitalanlagen sowie ein ausreichend hoher Bestand an Eigenkapital zur Verfügung. Selbst bei den angeführten Stressszenarien werden die Solvabilitätsanforderungen der Versicherungsaufsicht übererfüllt. Dadurch ist gewährleistet, dass die Gesellschaft ihre gegenwärtigen und zukünftigen Verpflichtungen aus bestehenden Vertragsverhältnissen bedienen kann.

### Operationale Risiken

Bei Versicherungsunternehmen erwachsen operationale Risiken aus den betrieblichen Systemen und Prozessen. Mittels eines ausgeprägten internen Kontrollsystems, das die organisatorische Trennung von Funktionen, Arbeitsanweisungen, Plausibilitäts- und Abstimmungsprüfungen vorsieht und das umfangreiche Kontrollen beinhaltet, werden bei der SVG mögliche Risiken im Rahmen der operativen Tätigkeit der Funktionseinheiten vermieden bzw. auf ein akzeptables Maß reduziert.

Im Rahmen der Fusionsarbeiten wurden alle internen Prozesse und Arbeitsabläufe untersucht. Die Zusammenführung der unterschiedlichen DV-Plattformen zu einer gemeinsamen Anwendungslandschaft wurde mit der Migration der Datenbestände zum Teil bereits umgesetzt. Durch eine effiziente und vernetzte Projektarbeit, konsequente Priorisierung und ausgeprägte Projektsteuerung sowie durch regelmäßige Überprüfung der Projektfortschritte hinsichtlich fachlicher, technischer und finanzieller Aspekte wurden Störungen und das Eintreten potentieller Risiken sowohl bei der Umsetzung der Fusion als auch bei der Realisierung von DV-Projekten vermieden.

In enger Abstimmung mit eigenen DV-Dienstleistern werden umfassende Zugangskontrollen und Schutzvorkehrungen, Firewalls

und Antivirenmaßnahmen für den Schutz des internen Netzwerks eingesetzt und ständig angepasst. Diese Maßnahmen werden durch regelmäßige Datensicherungen ergänzt.

#### **Zusammenfassende Darstellung der Risikosituation**

Bei der SVG liegen nach der neuesten Risikoerhebung die größten Risikopotentiale im Bereich der Elementarschadendeckung und der Kapitalanlagen. Des Weiteren muss auch nach wie vor die Verknappung bzw. die Verteuerung des Gutes »Rückversicherung« intensiv beobachtet werden. Um den Fortbestand der Gesellschaft zu sichern werden ständig Vorkehrungen getroffen, um die bestehenden bekannten Risiken zu verringern und neue künftige Risiken rechtzeitig zu erkennen.

Die hinsichtlich der Solvabilitätsanforderungen notwendigen Eigenmittel sind vorhanden. Der Erfüllungsgrad liegt bei 453,9 % und erreicht damit eine Überdeckung von 526,9 Mio. Euro. Bewertungsreserven der Kapitalanlagen sind hierbei nicht berücksichtigt. Diese stehen – neben den Schwankungsrückstellungen – zur Abdeckung potentieller Risiken zusätzlich zur Verfügung.

#### **Aktuelles**

Vorgänge von besonderer Bedeutung haben sich nach dem Schluss des Geschäftsjahres nicht ergeben bzw. sind auf Seite 15 unter »Wichtige Vorgänge« dargestellt.

#### **Ausblick**

Der Markt in der Schaden- und Unfallversicherung ist seit vielen Jahren durch einen harten Preis- und Produktwettbewerb gekennzeichnet. Wachstumsmöglichkeiten für die Versicherer sind eher in der Verdrängung von Mitbewerbern zu finden als in der Gewinnung bislang nicht versicherter Kunden. Ein wichtiges Geschäftsfeld der SV Sparkassen-Versicherung ist die Verbundene Wohngebäudeversicherung. Jedoch stagniert der Markt in diesem Segment – die Anzahl von Neubauten ist seit vielen Jahren tendenziell rückläufig. Als Hauptwachstumsträger der Beiträge verbleiben für die SVG weitere selektive Sanierungsmaßnahmen und Beitragsanpassungen.

Die Wachstumsstrategie der SVG setzt deshalb auf dem vorhandenen Kundenpotenzial im Bereich der Kunden der Sparkassen sowie der Gebäudeeigentümer auf. In diesen Segmenten gilt es, durch den fokussierten Einsatz

der enormen Vertriebskapazitäten im Außendienst und in den Sparkassen, das Neugeschäft zu stärken und die Anbündelung von Solo-Verträgen zu erzielen.

Im Rahmen der Fusion der SV Versicherungen Baden-Württemberg Gebäudeversicherung AG und der SV Sparkassenversicherung Hessen-Nassau-Thüringen Gebäudeversicherung zur SVG wurde sowohl die Produktwelt als auch die Tarifierung vereinheitlicht. Des Weiteren wurde durch Kostensenkungsaktivitäten zusätzliches Einsparungen realisiert und die Wettbewerbssituation der SVG verbessert. Allerdings darf nicht außer acht gelassen werden, dass zumindest in Teilbereichen eine relativ hohe Marktdurchdringung erreicht ist, so dass von der Mengenkomponekte her einer weiteren Expansion Grenzen gesetzt sind.

Charakteristisch für das Jahr 2005 dürfte ein nach wie vor intensiver Beitrags- und Konditionenwettbewerb werden. Vor dem Hintergrund der erwarteten Entwicklung auf der Beitrags- und Schadenseite bewegen sich die versicherungstechnischen Ergebnisse noch auf einem unzureichenden Niveau. Durch die Ausrichtung auf Profitabilität wird künftig ein besseres versicherungstechnisches Ergebnis erreicht werden können.

Von Bedeutung wird weiterhin sein, mit welcher Risikopolitik die Versicherer an den Kapitalmarkt herangehen. Es gilt, die sich im Marktumfeld bietenden Möglichkeiten wahrzunehmen und auch in Zeiten niedriger Kapitalmarktzinsen eine ansehnliche Nettoverzinsung bei gleichzeitiger Stärkung der Reserven zu erzielen. Insgesamt rechnet die SVG für das Jahr 2005 mit einem leicht positiven Ergebnis.

#### **Schlussfolgerung**

Nach den Vorschriften des § 312 AktG erstellte der Vorstand einen Bericht über die Beziehungen der Gesellschaft zu verbundenen Unternehmen. Dieser schließt mit der Erklärung: »Unsere Gesellschaft hat bei den im Bericht über Beziehungen zu verbundenen Unternehmen aufgeführten Rechtsgeschäften und Maßnahmen nach den Umständen, die dem Vorstand im Zeitpunkt, in dem die Rechtsgeschäfte vorgenommen oder die Maßnahmen getroffen oder unterlassen wurden, bekannt waren, bei jedem Rechtsgeschäft eine angemessene Gegenleistung erhalten und ist dadurch, dass Maßnahmen getroffen oder unterlassen wurden, nicht benachteiligt worden.«



---

**VERSICHERUNGSZWEIGE UND- ARTEN**

---

---

---

**Unfallversicherung**

---

---

---

---

**Haftpflichtversicherung**

---

---

---

---

**Kraftfahrtversicherung**

---

---

---

---

**Luftfahrtversicherung**

---

---

---

---

**Feuerversicherung**

---

---

---

---

**Einbruchdiebstahl- und Raubversicherung**

---

---

---

---

**Leitungswasserversicherung**

---

---

---

---

**Glasversicherung**

---

---

---

---

**Sturmversicherung**

---

---

---

---

**Verbundene Hausratversicherung**

---

---

---

---

**Verbundene Wohngebäudeversicherung**

---

---

---

---

**Hagelversicherung<sup>1</sup>**

---

---

---

---

**Technische Versicherungen**

---

---

---

---

**Einheitsversicherung**

---

---

---

---

**Transportversicherung**

---

---

---

---

**Kredit- und Kautionsversicherung**

---

---

---

---

**Extended Coverage-Versicherung**

---

---

---

---

**Betriebsunterbrechungsversicherung**

---

---

---

---

**Luft- und Raumfahrzeug-Haftpflichtversicherung**

---

---

---

---

**Sonstige Schadenversicherungen**

---

---

---

---

Allgefahrenversicherung

---

---

Atomanlagen-Sach

---

---

Ausstellung

---

---

Fahrrad

---

---

Filmtheater-Einheit

---

---

Garderoben

---

---

Jagd- und Sportwaffen

---

---

Kraftfahrtgepäck

---

---

Kraftfahrt-Strafrechtsschutz

---

---

Kühlgüter

---

---

Maschinengarantie

---

---

Musikinstrumente

---

---

Mietverlust

---

---

Reisegepäck

---

---

Reiserücktrittskosten

---

---

Übrige Vermögensschaden

---

---

Valoren (privat)

---

---

Vertrauensschaden

---

---

Waren in Tiefkühlanlagen

<sup>1</sup> Der Versicherungszweig wird nur im übernommenen Geschäft betrieben.



**JAHRESÜBERSCHUSS UND GEWINNVERWENDUNGSVORSCHLAG**

---

	Tsd. €
JAHRESÜBERSCHUSS	<u>7.057</u>
GEWINNVORTRAG AUS DEM VORJAHR	177
ENTNAHME AUS DER GEWINNRÜCKLAGE	4.766
<b>BILANZGEWINN</b>	<u><b>12.000</b></u>
<b>WIR SCHLAGEN FOLGENDE GEWINNVERWENDUNG VOR:</b>	
Ausschüttung des Bilanzgewinns an die Aktionäre	<u>12.000</u>
Dies entspricht einer Dividende von rund 1,26 Euro pro Aktie.	

---

---

---

---

---

---

---

---

---

---

---

## JAHRESBILANZ ZUM 31. DEZEMBER 2004 AKTIVA

		Tsd. €	Vorjahr Tsd. €
<b>A. IMMATERIELLE VERMÖGENSGEGENSTÄNDE</b>			
Sonstige immaterielle Vermögensgegenstände		65.731	81.384
<b>B. KAPITALANLAGEN</b>			
I. Grundstücke, grundstücksgleiche Rechte und Bauten einschließlich der Bauten auf fremden Grundstücken	43.239		69.789
II. Kapitalanlagen in verbundenen Unternehmen und Beteiligungen			
1. Anteile an verbundenen Unternehmen	45.310		36.856
2. Beteiligungen	170.979		115.073
3. Ausleihungen an Unternehmen, mit denen ein Beteiligungsverhältnis besteht	4.783		4.975
		221.072	156.904
III. Sonstige Kapitalanlagen			
1. Aktien, Investmentanteile und andere nicht festverzinsliche Wertpapiere	933.053		903.228
2. Inhaberschuldverschreibungen und andere festverzinsliche Wertpapiere	64.990		75.059
3. Hypotheken-, Grundschul- und Rentenschuldforderungen	0		18.232
4. Sonstige Ausleihungen			
a) Namensschuldverschreibungen	276.372		338.101
b) Schuldscheinforderungen und Darlehen	421.664		347.682
c) übrige Ausleihungen	58.361		62.465
	756.397		748.247
5. Einlagen bei Kreditinstituten	0		24.000
6. Andere Kapitalanlagen	500		500
		1.754.940	1.769.266
VI. Depotforderungen aus dem in Rückdeckung übernommenen Versicherungsgeschäft		168	1.747
		2.019.419	1.997.706
<b>C. FORDERUNGEN</b>			
I. Forderungen aus dem selbst abgeschlossenen Versicherungsgeschäft an:			
1. Versicherungsnehmer	45.259		24.359
2. Versicherungsvermittler	29.512		28.609
		74.771	52.967
II. Abrechnungsforderungen aus dem Rückversicherungsgeschäft	31.173		21.543
davon			
an Verbundene Unternehmen: 3.365 (1.267) Tsd. €			
an Unternehmen, mit denen ein Beteiligungsverhältnis besteht: 24.529 (14.300) Tsd. €			
III. Sonstige Forderungen	116.628		111.029
davon			
an Verbundene Unternehmen: 28.998 (10.067) Tsd. €			
an Unternehmen, mit denen ein Beteiligungsverhältnis besteht: - (15.986) Tsd. €			
		222.572	185.539
<b>D. SONSTIGE VERMÖGENSGEGENSTÄNDE</b>			
I. Sachanlagen und Vorräte	5.210		10.556
II. Laufende Guthaben bei Kreditinstituten, Schecks und Kassenbestand	96.771		61.402
III. Andere Vermögensgegenstände	0		9
		101.981	71.967
<b>E. RECHNUNGSABGRENZUNGSPOSTEN</b>			
I. Abgegrenzte Zinsen und Mieten	21.660		20.917
II. Sonstige Rechnungsabgrenzungsposten	8.433		11.371
		30.093	32.288
		2.439.796	2.368.884

## PASSIVA

		Tsd. €	Vorjahr Tsd. €
<b>A. EIGENKAPITAL</b>			
I. Gezeichnetes Kapital		244.000	224.000
II. Kapitalrücklage		438.040	290.313
III. Gewinnrücklagen			
1. gesetzliche Rücklage		0	7.000
2. andere Gewinnrücklagen		59.455	224.947
IV. Bilanzgewinn		12.000	21.677
		<b>753.495</b>	<b>767.932</b>
<b>B. VERSICHERUNGSTECHNISCHE RÜCKSTELLUNGEN</b>			
I. Beitragsüberträge			
1. Bruttobetrag	85.661		77.800
2. davon ab:			
Anteil für das in Rückdeckung gegebene Versicherungsgeschäft	9.084		8.097
		76.577	69.703
II. Deckungsrückstellung		17	12
III. Rückstellung für noch nicht abgewickelte Versicherungsfälle			
1. Bruttobetrag	1.019.589		1.073.467
2. davon ab:			
Anteil für das in Rückdeckung gegebene Versicherungsgeschäft	269.538		332.102
		750.051	741.365
IV. Rückstellung für erfolgsabhängige und erfolgsunabhängige Beitragsrückerstattung			
1. Bruttobetrag	2.208		2.254
2. davon ab:			
Anteil für das in Rückdeckung gegebene Versicherungsgeschäft	105		89
		2.103	2.165
V. Schwankungsrückstellung und ähnliche Rückstellungen		420.364	389.943
VI. Sonstige versicherungstechnische Rückstellungen			
1. Bruttobetrag	6.745		6.486
2. davon ab:			
Anteil für das in Rückdeckung gegebene Versicherungsgeschäft	690		345
		6.055	6.141
		<b>1.255.167</b>	<b>1.209.329</b>
<b>C. ANDERE RÜCKSTELLUNGEN</b>			
I. Rückstellungen für Pensionen und ähnliche Verpflichtungen		117.151	115.690
II. Steuerrückstellungen		39.703	42.776
III. Sonstige Rückstellungen		43.468	32.335
		<b>200.322</b>	<b>190.801</b>
<b>D. DEPOTVERBINDLICHKEITEN AUS DEM IN RÜCKDECKUNG GEGEBENEN VERSICHERUNGSGESCHÄFT</b>			
		<b>13.756</b>	<b>11.693</b>

---



---

**PASSIVA**

			Tsd. €	Vorjahr Tsd. €
<b>E. ANDERE VERBINDLICHKEITEN</b>				
I. Verbindlichkeiten aus dem selbst abgeschlossenen				
Versicherungsgeschäft gegenüber	69.812			<b>70.168</b>
1. Versicherungsnehmern	17.134			<b>25.377</b>
2. Versicherungsvermittlern		86.945		<b>95.545</b>
II. Abrechnungsverbindlichkeiten aus dem		15.209		<b>30.300</b>
Rückversicherungsgeschäft				
davon				
an Unternehmen, mit denen ein Beteiligungsverhältnis				
besteht: - (14.552) Tsd. €		112.161		<b>59.725</b>
III. Sonstige Verbindlichkeiten			<b>214.316</b>	<b>185.571</b>
davon				
aus Steuern: 10.725 (9.552) Tsd. €				
im Rahmen der sozialen Sicherheit: 540 (591) Tsd. €				
an verbundene Unternehmen: 76.309 (15.081) Tsd. €				
			<b>2.740</b>	<b>3.558</b>
<b>F. RECHNUNGSABGRENZUNGSPOSTEN</b>			<b>2.439.796</b>	<b>2.368.884</b>

Es wird bestätigt, dass die in der Bilanz unter den Posten B.II. und B.III. 1. der Passiva eingestellte Deckungsrückstellung von 21.522 Tsd. Euro unter Beachtung von § 341 f und § 341 g des HGB berechnet worden ist. Bei Unfallrenten wurden zudem die aufgrund des § 65 Abs. 1 VAG erlassenen Rechtsverordnungen berücksichtigt; Altbestand im Sinne des § 11c VAG ist nicht vorhanden.

Stuttgart, 11. März 2005

Der Verantwortliche Aktuar  
Scharr



**GEWINN- UND VERLUSTRECHNUNG FÜR DIE ZEIT  
VOM 1. JANUAR BIS 31. DEZEMBER 2004**

		Tsd. €	Vorjahr Tsd. €
<b>I. VERSICHERUNGSTECHNISCHE RECHNUNG</b>			
<b>1. Verdiente Beiträge für eigene Rechnung</b>			
a) Gebuchte Bruttobeiträge	1.162.002		1.148.452
b) Abgegebene Rückversicherungsbeiträge	288.116		270.527
		873.886	877.925
c) Veränderung der Bruttobeitragsüberträge	- 7.861		- 12.362
d) Veränderung des Anteils der Rückversicherer an den Bruttobeitragsüberträgen	- 988		- 2.166
		- 6.874	- 10.196
		867.013	867.729
<b>2. Technischer Zinsertrag für eigene Rechnung</b>		- 23	30
<b>3. Sonstige versicherungstechnische Erträge für eigene Rechnung</b>		533	801
<b>4. Aufwendungen für Versicherungsfälle für eigene Rechnung</b>			
a) Zahlungen für Versicherungsfälle			
aa) Bruttobetrag	695.194		766.332
bb) Anteil der Rückversicherer	137.432		141.566
		557.762	624.767
b) Veränderung der Rückstellung für noch nicht abgewickelte Versicherungsfälle			
aa) Bruttobetrag	- 53.869		- 51.894
bb) Anteil der Rückversicherer	- 62.564		- 15.944
		8.695	- 35.950
		566.456	588.817
<b>5. Veränderung der übrigen versicherungstechnischen Netto-Rückstellungen</b>		81	10.431
<b>6. Aufwendungen für erfolgsabhängige und erfolgsunabhängige Beitragsrückerstattungen für eigene Rechnung</b>		941	623
<b>7. Aufwendungen für den Versicherungsbetrieb für eigene Rechnung</b>			
a) Bruttoaufwendungen für den Versicherungsbetrieb		327.171	336.160
b) davon ab: Erhaltene Provisionen und Gewinnbeteiligungen aus dem in Rückdeckung gegebenen Versicherungsgeschäft		67.359	66.357
		259.811	269.803
<b>8. Sonstige versicherungstechnische Aufwendungen für eigene Rechnung</b>		27.387	29.442
<b>9. Zwischensumme</b>		13.009	- 9.693
<b>10. Veränderung der Schwankungsrückstellung und ähnlicher Rückstellungen</b>		- 45.155	- 23.610
<b>11. Versicherungstechnisches Ergebnis für eigene Rechnung</b>		- 32.146	- 33.304



		Tsd. €	Vorjahr Tsd. €
<b>II. NICHTVERSICHERUNGSTECHNISCHE RECHNUNG</b>			
<b>1. Erträge aus Kapitalanlagen</b>			
a) Erträge aus Beteiligungen	6.288		4.188
davon			
aus verbundenen Unternehmen: 1.934 (1.130) Tsd. €			
b) Erträge aus anderen Kapitalanlagen			
davon			
aus verbundenen Unternehmen: 147 ( 272) Tsd. €			
aa) Erträge aus Grundstücken, grundstücksgleichen Rechten und Bauten einschließlich der Bauten auf fremden Grundstücken	3.037		6.511
bb) Erträge aus anderen Kapitalanlagen	72.852		102.801
	75.889		109.312
c) Erträge aus Zuschreibungen	6.679		2.536
d) Gewinne aus dem Abgang von Kapitalanlagen	10.449		36.788
e) Erträge aus Gewinngemeinschaften, Gewinnabführungs- und Teilgewinnabführungsverträgen	843		1.000
f) Erträge aus der Auflösung des Sonderpostens mit Rücklageanteil	0		5.913
		100.148	159.737
<b>2. Aufwendungen für Kapitalanlagen</b>			
a) Aufwendungen für die Verwaltung von Kapitalanlagen, Zinsaufwendungen und sonstige Aufwendungen für die Kapitalanlagen	2.610		4.285
b) Abschreibungen auf Kapitalanlagen	8.544		50.990
c) Verluste aus dem Abgang von Kapitalanlagen	976		1.910
		12.129	57.185
		88.019	102.552
<b>3. Technischer Zinsertrag</b>		- 536	- 561
		87.483	101.991
<b>4. Sonstige Erträge</b>		26.460	19.846
<b>5. Sonstige Aufwendungen</b>		56.099	41.906
		- 29.639	- 22.060
<b>6. Ergebnis der normalen Geschäftstätigkeit</b>		25.698	46.627
<b>7. Steuern vom Einkommen und vom Ertrag</b>	17.284		21.791
Erstattung an Organträger	125		2.242
		17.409	24.033
<b>8. Sonstige Steuern</b>	1.220		858
Erstattung an Organträger	13		58
		1.233	917
		18.642	24.950
<b>9. Jahresüberschuss</b>		7.057	21.677
<b>10. Gewinnvortrag aus dem Vorjahr</b>		177	0
<b>11. Entnahme aus den Gewinnrücklagen</b>			
a) aus Sicherheitsrücklagen			0
b) aus anderen Gewinnrücklagen		4.766	0
<b>12. Bilanzgewinn</b>		12.000	21.677

## ANHANG

Überleitung der wichtigsten Vorjahreswerte der ehemaligen SV Sparkassen-Versicherung Gebäudeversicherung Baden-Württemberg AG (SVG BW) und der SV Sparkassenversicherung Hessen-Nassau-Thüringen Gebäudeversicherung AG (SVGHNT)

	Geschäftsjahr Tsd. €	Vorjahr nach Ver- schmelzung Tsd. €	Vorjahr SVG BW Tsd. €	Vorjahr SVG HNT Tsd. €
<b>JAHRESBILANZ</b>				
<b>AKTIVA</b>				
A. IMMATERIELLE VERMÖGENSGEGENSTÄNDE	65.731	81.384	76.733	4.651
B. KAPITALANLAGEN	2.019.419	1.997.706	1.293.021	704.685
C. FORDERUNGEN	222.572	185.539	59.482	126.057
D. SONSTIGE VERMÖGENSGEGENSTÄNDE	101.981	71.967	41.433	30.534
E. RECHNUNGSABGRENZUNGSPOSTEN	30.093	32.288	24.910	7.378
	<b>2.439.796</b>	<b>2.368.884</b>	<b>1.495.579</b>	<b>873.305</b>

## PASSIVA

A. EIGENKAPITAL	753.495	767.932	520.211	247.721
B. VERSICHERUNGSTECHNISCHE RÜCKSTELLUNGEN	1.255.167	1.209.329	766.042	443.287
C. ANDERE RÜCKSTELLUNGEN	200.322	190.801	68.075	122.726
D. DEPOTVERBINDLICHKEITEN AUS DEM IN RÜCKDECKUNG GEGEBENEN VERSICHERUNGSGESCHÄFT	13.756	11.693	7.944	3.749
E. ANDERE VERBINDLICHKEITEN	214.316	185.571	131.516	54.054
F. RECHNUNGSABGRENZUNGSPOSTEN	2.740	3.558	1.791	1.768
	<b>2.439.796</b>	<b>2.368.884</b>	<b>1.495.579</b>	<b>873.305</b>

## GEWINN- UND VERLUSTRECHNUNG

(nur wesentliche Posten)

### I. VERSICHERUNGSTECHNISCHE RECHNUNG

1. Verdiente Beiträge für eigene Rechnung	867.013	867.729	500.350	367.379
4. Aufwendungen für Versicherungsfälle für eigene Rechnung	566.456	588.817	340.953	247.863
7. Aufwendungen für den Versicherungsbetrieb für eigene Rechnung	259.811	269.803	147.042	122.761
10. Veränderung der Schwankungsrückstellung und ähnlicher Rückstellungen	- 45.155	- 23.610	- 16.967	- 6.643
11. Versicherungstechnisches Ergebnis für eigene Rechnung	- 32.146	- 33.304	- 16.686	- 16.618

### II. NICHTVERSICHERUNGSTECHNISCHE RECHNUNG

1. Erträge aus Kapitalanlagen	100.148	159.737	117.072	42.665
2. Aufwendungen für Kapitalanlagen	88.019	57.185	50.146	7.039
6. Ergebnis der normalen Geschäftstätigkeit	25.698	46.627	36.146	10.482
9. Jahresüberschuss	7.057	21.677	11.577	10.100
12. Bilanzgewinn	12.000	21.677	11.577	10.100

## ANWENDUNG DER GESETZLICHEN BILANZIERUNGSVORSCHRIFTEN

Der Jahresabschluss und der Lagebericht wurden entsprechend den Vorschriften des HGB, des AktG, des VAG und der Verordnung über die Rechnungslegung von Versicherungsunternehmen (RechVersV) in der zum 31.12.2004 geltenden Fassung aufgestellt.

Durch die Verschmelzung der SV Sparkassenversicherung Hessen-Nassau-Thüringen Gebäudeversicherung AG auf die SV Sparkassen-Versicherung Gebäudeversicherung Baden Württemberg AG zum 01.01.2004 wurden alle Vorjahreswerte aus Gründen der Vergleichbarkeit angepasst. Die Vorjahreswerte der übernehmenden Gesellschaft werden grundsätzlich nicht dargestellt.

## BILANZIERUNGS-, BEWERTUNGS- UND ERMITTLUNGSMETHODEN

Die **Grundstücke** wurden mit den fortgeschriebenen Anschaffungs- bzw. Herstellungskosten, vermindert um die planmäßigen, steuerlich zulässigen sowie außerplanmäßigen Abschreibungen, bilanziert.

Der **Zeitwert** der Grundstücke wurde grundsätzlich nach dem von der Aufsichtsbehörde empfohlenen vereinfachten Ertragswertverfahren für die Bestimmung von Anrechnungswerten im Deckungsstock ermittelt, bei einem Grundstück wurde das Sachwertverfahren angewandt. Bei Grundstücken, bei denen ein Gutachten vorlag, wurde dieser Wert eingesetzt. Alle Grundstücke wurden im Jahr 2004 bewertet.

**Kapitalanlagen in verbundenen Unternehmen und Beteiligungen** wurden – mit Ausnahme der darin enthaltenen Ausleihungen – mit den Anschaffungskosten bzw. mit ihrem niedrigeren beizulegenden Wert bilanziert. Zur Ermittlung des Zeitwertes wurde die Bewertung für zwei Unternehmen, für die ein am Markt erzielter Veräußerungspreis bekannt war, mit Hilfe des Marktpreises vorgenommen. In allen anderen Fällen wurde der Zeitwert mit dem Buchwert angesetzt oder die Equity-Methode angewendet.

**Aktien, Investmentanteile und andere nicht festverzinsliche Wertpapiere** sowie die **festverzinslichen Wertpapiere** wurden – soweit sie dem Umlaufvermögen zuzurechnen sind – mit den Anschaffungskosten bzw. dem niedrigeren Börsen- oder Marktpreis bewertet. Aus unterschiedlichen Anschaffungskosten gleicher Wertpapiere wurde ein Durchschnittswert gebildet.

Zur Bewertung von **Spezialfonds** wurde das anteilige Fondsvermögen am Bilanzstichtag herangezogen. Bei ausländischen Wertpapieren wurde der sich jeweils aus Wertpapier- und Devisenkurs ergebende Mischkurs zugrunde gelegt.

Im Berichtsjahr wurde von der Möglichkeit nach § 341 b Abs. 2 HGB kein Gebrauch gemacht. Aufgrund der stabilen Kapitalmarktsituation zum Bilanzstichtag wurde der Börsenkurs als dauerhaft beizulegender Wert angesehen. Das Wertaufholungsgebot des § 280 HGB wurde beachtet.

Der **Zeitwert** der Investmentanteile wurde mit den zum Abschlussstichtag ermittelten Rücknahmepreisen der Fondsanteile angesetzt. Die festverzinslichen Wertpapiere sowie die Aktien und andere nicht festverzinsliche Wertpapiere wurden hier mit den Börsenkursen des letzten dem Abschlussstichtag vorausgehenden Börsentages bewertet; zur Bewertung von nicht börsennotierten Papieren wurde der Börsenwert vergleichbarer Wertpapiere herangezogen bzw. der Zeitwert mit dem Buchwert angesetzt.

Strukturierte Produkte und Finanzderivate wurden mit dem Nennwert bilanziert.

Die **übrigen Kapitalanlagen** – mit Ausnahme der stillen Beteiligungen, die mit den Anschaffungskosten bilanziert werden – wurden mit den Nominalwerten, zum Teil um Tilgungen vermindert, bilanziert.

Die Bewertung der **Betriebs- und Geschäftsausstattung** sowie der **immateriellen Vermögensgegenstände** erfolgte zu den Anschaffungskosten, die mit Ausnahme des entgeltlich erworbenen Geschäfts- oder Firmenwerts um steuerlich zulässige Abschreibungen vermindert wurden.

Ein entgeltlich erworbener Bestandswert wurde analog zum voraussichtlichen Bestandsabbau degressiv abgeschrieben.

**Geringwertige Wirtschaftsgüter** wurden gem. § 6 Abs. 2 EStG im Jahr der Anschaffung in voller Höhe abgeschrieben.

**Sonstige Aktivposten** wurden mit den Nominalwerten, teils vermindert um Absetzungen von einzeln oder pauschal ermittelten Wertberichtigungen, ausgewiesen. Agio- und Disagio-beträge wurden durch aktive bzw. passive Rechnungsabgrenzung auf die Laufzeit verteilt.

Die **Beitragsüberträge** beim selbst abgeschlossenen Versicherungsgeschäft wurden zum Teil nach der taggenauen Berechnungsmethode und zum Teil nach dem 1/12-System ermittelt.

Beim in Rückdeckung übernommenen Geschäft wurden die Beitragsüberträge nach den Aufgaben der Vorversicherer berechnet. Die Anteile für das in Rückdeckung gegebene Geschäft wurden entsprechend den vertraglichen Vereinbarungen ermittelt. Die nicht übertragungsfähigen Einnahmeteile wurden nach dem BMF-Erlass vom 30.04.1974 abgesetzt.

Die **Rückstellung für noch nicht abgewickelte Versicherungsfälle** beim selbst abgeschlossenen Versicherungsgeschäft wurden für jeden einzelnen Schadenfall nach dem voraussichtlichen Aufwand ermittelt. Für Spätschäden wurde mit Pauschalzuschlägen eine angemessene Rückstellung gebildet.

Den bei der Abwicklung der offenen Schäden noch zu erwartenden Schadenregulierungsaufwendungen wurde durch Rückstellung nach dem BMF-Erlass vom 02.02.1973 Rechnung getragen. Forderungen aus Regressen und Teilungsabkommen wurden mit den voraussichtlich realisierbaren Beträgen berücksichtigt.

Beim in Rückdeckung übernommenen Versicherungsgeschäft sind die Bruttorekstellungen entsprechend den Aufgaben der Vorversicherer gebildet worden. Die Anteile für das in Rückdeckung gegebene Geschäft wurden entsprechend den vertraglichen Vereinbarungen ermittelt.

Die **Schwankungsrückstellung und ähnliche Rückstellungen** wurden nach § 29 und § 30 RechVersV und den in der Anlage dieser Verordnung enthaltenen Vorschriften gebildet.

Die **Rückstellung für drohende Verluste aus dem Versicherungsgeschäft** wurde gemäß § 341 e Abs. 2 Satz 3 i. V. mit § 249 Abs. 1 Satz 1 HGB gebildet.

Eine **Stornorückstellung** wurde in Höhe der voraussichtlich zurückzugewährenden Beiträge wegen Fortfalls oder Verminderung des technischen Risikos gebildet.

Die Bewertung der **Pensionsrückstellungen** erfolgte nach dem Teilwertverfahren gemäß § 6 a EStG unter Verwendung der Richttafeln 1998 von Prof. Dr. Klaus Heubeck mit einem Zinssatz von 6 %.

Die Rückstellung für zu erwartende Verpflichtungen aus **Vorruhestandsvereinbarungen** wurde nach dem Teilwertverfahren gemäß § 6 a EStG unter Verwendung der Richttafeln 1998 von Prof. Dr. Klaus Heubeck mit einem Zinssatz von 6 % gebildet.

Die **Rückstellung für zu erwartende Verpflichtungen aus Altersteilzeitvereinbarungen** wurde unter Verwendung der Richttafeln 1998 von Prof. Dr. Klaus Heubeck mit einem Zinssatz von 5,5 % gebildet. Die Bewertung erfolgte gemäß dem Rundschreiben des Instituts der Wirtschaftsprüfer (IDW) HFA3 vom 18.11.1998.

Die **Rückstellung für Jubiläumsaufwendungen** wurde auf der Grundlage des Teilwertverfahrens unter Verwendung der Richttafeln 1998 von Prof. Dr. Klaus Heubeck mit einem Zinssatz von 5,5 % berechnet.

Die **Rückstellung für passive latente Steuern** (Ansatz bei der SV Sparkassenversicherung Hessen-Nassau-Thüringen Gebäudeversicherung AG) wurde im Geschäftsjahr mit aktiven latenten Steuern saldiert, um die Bilanzierungsmethode an die des übernehmenden Rechtsträgers anzupassen.

Die **sonstigen Rückstellungen** wurden nach dem voraussichtlichen Bedarf gebildet.

Andere **Verbindlichkeiten** sind mit ihren Rückzahlungsbeträgen angesetzt.

Auf **fremde Währung** lautende Beträge wurden am Ende des Geschäftsjahres mit dem Jahresschlusskurs bewertet.

Der **technische Zinsertrag** enthält im Wesentlichen Zinszuführungen zur Rentendeckungsrückstellung, die gemäß § 38 RechVersV übertragen wurden. Die Rückversicherungsanteile wurden entsprechend den vertraglichen Vereinbarungen ermittelt.

Von dem in Rückdeckung übernommenen Versicherungsgeschäft wurde ein geringer Anteil um ein Jahr zeitversetzt bilanziert.

---

## **HAFTUNGSVERHÄLTNISSE UND SONSTIGE FINANZIELLE VERPFLICHTUNGEN**

Die Haftung der Gesellschaft als Mitglied des Verbandes öffentlicher Versicherer, Berlin und Düsseldorf, ist auf den nicht eingeforderten Stammkapitalanteil in Höhe von 1.289 Tsd. Euro begrenzt.

Die Gesellschaft ist Mitglied des Vereins Verkehrsofferhilfe e.V. und des Vereins Deutsches Büro Grüne Karte e.V. und dadurch verpflichtet, die zur Durchführung des Vereinszwecks erforderlichen Mittel anteilig zur Verfügung zu stellen.

Als Mitglied der Versicherungsgemeinschaft Großkunden, die als Zeichnungsgemeinschaft auftritt, haftet die Gesellschaft gegenüber den Versicherungsnehmern im Außenverhältnis als Gesamtschuldner für sämtliche aus dem Versicherungsverhältnis entstehenden Verpflichtungen. Als Mitglied des Solidaritäts-Pools der öffentlichen Versicherer zur Deckung von Terrorismschäden haftet die Gesellschaft im Rahmen ihrer quotenmäßigen Beteiligung.

Bei Beteiligungen bestehen zum Bilanzstichtag Nachzahlungs- und Abnahmeverpflichtungen in Höhe von 58,6 Mio. Euro. Desweiteren bestehen Anteilsabnahmeverpflichtungen bei Immobilienfonds in Höhe von 81,7 Mio. Euro, Short Put Options in Höhe von 7,5 Mio. Euro sowie Verpflichtungen aus Devisensicherungsgeschäften in Höhe von 5,6 Mio. Euro. Für Vorkäufe bestehen Verpflichtungen in Höhe von 5,0 Mio. Euro.

Im Rahmen der Mitgliedschaft bei der Deutschen Kernreaktor-Versicherungsgemeinschaft entstehen Leistungsverpflichtungen bei Ausfall eines übrigen Mitglieds.

Mit der SV Service GmbH Dienstleistungszentrum für Kommunen und Sonderkunden, Erfurt, besteht ein Beherrschungs- und Ergebnisabführungsvertrag.

---

---

**ANGABEN ZUR BILANZ**

---

**ENTWICKLUNG DER AKTIVPOSTEN A., B. I. BIS III.  
IM GESCHÄFTSJAHR 2004****A. IMMATERIELLE VERMÖGENSGEGENSTÄNDE**

Sonstige immaterielle Vermögensgegenstände

**B. I. GRUNDSTÜCKE, GRUNDSTÜCKSGLEICHE RECHTE UND  
BAUTEN EINSCHLIESSLICH DER BAUTEN AUF FREMDEN  
GRUNDSTÜCKEN****B. II. KAPITALANLAGEN IN VERBUNDENEN UNTERNEHMEN  
UND BETEILIGUNGEN**

1. Anteile an verbundenen Unternehmen
2. Beteiligungen
3. Ausleihungen an Unternehmen, mit denen ein  
Beteiligungsverhältnis besteht
4. Summe B. II.

**B. III. SONSTIGE KAPITALANLAGEN**

1. Aktien, Investmentanteile und andere nicht-  
festverzinsliche Wertpapiere
2. Inhaberschuldverschreibungen und andere  
festverzinsliche Wertpapiere
3. Hypotheken-, Grundschul- und Rentenschuldforderungen
4. Sonstige Ausleihungen
  - a) Namensschuldverschreibungen
  - b) Schuldscheinforderungen und Darlehen
  - c) übrige Ausleihungen
5. Einlagen bei Kreditinstituten
6. Andere Kapitalanlagen
7. Summe B. III.

**INSGESAMT**

---

Bilanzwerte Vorjahr	Zugang durch Verschmelzung	Stand 01.01.	Zugänge	Umbuchungen	Abgänge	Zuschrei- bungen	Abschrei- bungen	Bilanzwerte Geschäftsjahr
Tsd. €	Tsd. €	Tsd. €	Tsd. €	Tsd. €	Tsd. €	Tsd. €	Tsd. €	Tsd. €
<b>76.733</b>	4.651	81.384	378	0	2.270	0	13.760	<b>65.731</b>
<b>41.970</b>	27.819	69.789	33	0	18.534	0	8.049	<b>43.239</b>
<b>7.026</b>	29.830	36.856	218	8.236	0	0	0	<b>45.310</b>
<b>19.209</b>	95.864	115.073	96.085	-8.236	31.943	0	0	<b>170.979</b>
<b>1.805</b>	3.170	4.975	0	0	192	0	0	<b>4.783</b>
<b>28.040</b>	128.865	156.904	96.303	0	32.135	0	0	<b>221.072</b>
<b>747.445</b>	155.783	903.228	187.220	0	164.036	6.675	33	<b>933.053</b>
<b>41.439</b>	33.619	75.059	75.519	0	85.126	0	461	<b>64.990</b>
<b>0</b>	18.232	18.232	730	0	18.962	0	0	<b>0</b>
<b>187.511</b>	150.590	338.101	24.113	0	85.842	0	0	<b>276.372</b>
<b>193.648</b>	154.034	347.682	117.054	0	43.074	4	0	<b>421.664</b>
<b>52.268</b>	10.197	62.465	7	0	4.111	0	0	<b>58.361</b>
<b>0</b>	24.000	24.000	0	0	24.000	0	0	<b>0</b>
<b>500</b>	0	500	0	0	0	0	0	<b>500</b>
<b>1.222.811</b>	546.455	1.769.266	404.641	0	425.151	6.679	495	<b>1.754.940</b>
<b>1.369.553</b>	707.790	2.077.343	501.355	0	478.090	6.679	22.304	<b>2.084.982</b>

**IMMATERIELLE VERMÖGENSGEGENSTÄNDE**

Der Posten besteht überwiegend aus der Aktivierung der Gegenwerte der von der früheren SPARKASSEN-VERSICHERUNG Allgemeine Versicherung AG und der früheren ÖVA Allgemeine Versicherung AG übernommenen Versicherungsbestände.

**GRUNDSTÜCKE**

Vom Bilanzwert entfallen 3.835 Tsd. Euro auf solche Grundstücke und Bauten, die überwiegend von der Gesellschaft und verbundenen Unternehmen im Rahmen ihrer Tätigkeit genutzt werden.

In den Abschreibungen sind außerplanmäßige Abschreibungen von 6.678 Tsd. Euro nach § 253 Abs. 2 S. 3 HGB enthalten.

**ANGABEN NACH § 285 NR. 11 HGB**

	Anteil %	Geschäftsjahr	Eigenkapital <sup>1</sup> Tsd. €	Jahresergebnis Tsd. €
<b>1. Anteile an verbundenen Unternehmen</b>				
SV Grundstücksverwaltungs-GmbH & Co. Löwentor KG, Stuttgart	100,0	2004	<b>30.106</b>	<b>- 280</b>
SV Grundstücksverwaltungs-GmbH & Co. Carl-Eugen-Bau KG, Stuttgart	100,0	2004	<b>7.731</b>	<b>731</b>
Liegenschaftsgesellschaft der SV Sparkassen-Versicherung Gebäudeversicherung Aktiengesellschaft Nr. 2 mbH & Co. KG, Wiesbaden	100,0	2004	<b>11.052</b>	<b>342</b>
Liegenschaftsgesellschaft der SV Sparkassen-Versicherung Gebäudeversicherung Aktiengesellschaft Nr. 4 mbH & Co. KG, Wiesbaden	100,0	2004	<b>1.968</b>	<b>79</b>
Liegenschaftsgesellschaft der SV Sparkassen-Versicherung Gebäudeversicherung Aktiengesellschaft Nr. 6 mbH & Co. KG, Wiesbaden	100,0	2004	<b>6.864</b>	<b>188</b>
Liegenschaftsgesellschaft der SV Sparkassen-Versicherung Gebäudeversicherung Aktiengesellschaft Nr. 8 mbH & Co. KG, Wiesbaden	100,0	2004	<b>1.228</b>	<b>34</b>
SparkassenVersicherung Kompetenz-Centrum Betriebliche Altersversorgung GmbH, Wiesbaden	100,0	2004	<b>250</b>	<b>48</b>
S-Versicherungs-Service GmbH, Kassel	100,0	2004	<b>154</b>	<b>- 18</b>
SparkassenVersicherung Service GmbH, Bebra	100,0	2004	<b>96</b>	<b>- 9</b>
SV-Service-GmbH Dienstleistungszentrum für Kommunen und Sonderkunden, Erfurt	100,0	2004	<b>26</b>	<b>0</b>
HNT-Versicherungs-Vermittlungsgesellschaft mbH, Wiesbaden	75,0	2003	<b>243</b>	<b>139</b>
TFK Hessengrund-Gesellschaft für Baulandbeschaffung, Erschließung und Kommunalbau mbH & Co. Objekt Tiefgarage Friedrichsplatz Kassel KG, Kassel	66,7	2003	<b>284</b>	<b>25</b>



	Anteil	Geschäftsjahr	Eigenkapital <sup>1</sup>	Jahresergebnis
	%		Tsd. €	Tsd. €
CombiRisk Risk-Management GmbH, München	51,0	2004	30	- 3
VGG Underwriting Service GmbH, München	51,0	2004	38	1
Benary Erwerbs- und Baugesellschaft bR, Erfurt	33,3	2004	5.556	- 120
Benary Rotunde-Nutzergesellschaft bR, Erfurt	33,3	2003	108	- 29
Magdeburger Allee 4 Projektgesellschaft mbH, Erfurt	33,3	2004	11.201	95
SV Erwerbsgesellschaft mbH & Co. KG, Wiesbaden	33,3	2004	27.794	732
<b>2. Beteiligungen</b>				
Helaba-Assekuranz Geschäftsführungsgesellschaft mbH, Wiesbaden	50,0	2003	52	1
Helaba-Assekuranz Vermittlungs-GmbH & Co. KG, Wiesbaden	50,0	2003	253	159
Sparkassen-Einkaufsgesellschaft mbH, Wiesbaden	33,3	2003	326	- 190
Neue Mainzer Str. 52-58 Finanzverwaltungs GmbH & Co. Hochhaus KG, Wiesbaden	33,1	2004	63.756	1.465
Neue Mainzer Str. 52-58 Finanzverwaltungsgesellschaft mbH, Wiesbaden	32,4	2004	58	2
Residenz-Hotel-Tagungszentrum Kassel GmbH & Co. Investitions KG, Kassel	30,3	2003	261	236
Kurfürsten Galerie Verwaltungsgesellschaft mbH, Kassel	50,0	2003	48	18
Kurfürsten Galerie GbR, Kassel	50,0	2004	61.146	- 236

<sup>1</sup> Eigenkapital gemäß Ausweis auf der Passivseite der Bilanz, d. h. ohne Berücksichtigung der ausstehenden Einlagen.

### AUSLEIHUNGEN AN UNTERNEHMEN, MIT DENEN EIN BETEILIGUNGSVERHÄLTNIS BESTEHT

Bei dem hier ausgewiesenen Betrag handelt es sich um Namensgenussscheine.

### ÜBRIGE AUSLEIHUNGEN

Bei dem ausgewiesenen Betrag handelt es sich um Namensgenussscheine.

### ZEITWERT DER KAPITALANLAGEN

Der Zeitwert der Grundstücke, Beteiligungen, Investmentanteile und anderen nicht festverzinslichen Wertpapiere, der festverzinslichen Wertpapiere sowie der stillen Beteiligungen beläuft sich auf 1.360.251 Tsd. Euro, davon für Investmentanteile und andere nicht festverzinsliche Wertpapiere 998.208 Tsd. Euro und für festverzinsliche Wertpapiere 67.427 Tsd. Euro. Die stillen Reserven betragen 102.181 Tsd. Euro.

Besondere Anhangangaben gemäß § 285 Nr. 19 HGB sind nicht erforderlich, da entsprechende Sachverhalte nicht vorliegen. Wir betrachten dabei Namensschuldverschreibungen, Schuldscheinforderungen und Darlehen nicht als Finanzinstrumente im Sinne von § 1 Abs. 11 KWG.

### RECHNUNGSABGRENZUNGSPOSTEN AKTIVA

Der Rechnungsabgrenzungsposten enthält u. a.:	Tsd. €
Abgegrenzte Zinsen und Mieten	21.660
Agio aus Kapitalanlagen	7.929

### GEZEICHNETES KAPITAL (NACH VERSCHMELZUNGSVORGANG)

Das gezeichnete Kapital ist in 9.502.641 vinkulierte Namensaktien eingeteilt und wird zum Bilanzstichtag wie folgt gehalten:

	Anzahl Aktien	Anteil in %
SV Sparkassen-Versicherung Holding AG	8.426.974	88,680
GBt Beteiligungsgesellschaft mbH	600.000	6,314
Sparkassen- und Giroverband Rheinland-Pfalz	350.264	3,686
Bayrischer Versicherungsverband Versicherungsaktiengesellschaft	125.400	1,320
Sparkassenverband Baden-Württemberg	2	0,000
Sparkassen- und Giroverband Hessen-Thüringen	1	0,000
	<b>9.502.641</b>	<b>100,00</b>

	Tsd. €
Bilanzwert Vorjahr	154.000
Kapitalerhöhung gegen Sacheinlage zur Durchführung der Verschmelzung	89.901
Kapitalerhöhung aus Gesellschaftsmitteln	99
Stand 31.12.2004	<b>244.000</b>

### KAPITALRÜCKLAGE (NACH VERSCHMELZUNGSVORGANG)

	Tsd. €
Bilanzwert Vorjahr	290.313
Kapitalerhöhung gegen Sacheinlage zur Durchführung der Verschmelzung	147.726
Stand 31.12.2004	<b>438.040</b>

### ANDERE GEWINNRÜCKLAGEN (NACH VERSCHMELZUNGSVORGANG)

	Tsd. €
Bilanzwert Vorjahr	64.320
Kapitalerhöhung aus Gesellschaftsmitteln	- 99
Entnahme	4.766
Stand 31.12.2004	<b>59.455</b>

## BRUTTORÜCKSTELLUNGEN FÜR NOCH NICHT ABGEWICKELTE VERSICHERUNGSFÄLLE

	2004 Tsd. €	2003 Tsd. €
selbst abgeschlossenes Versicherungsgeschäft		
Unfallversicherung	62.407	59.359
Haftpflichtversicherung	155.012	147.971
Kraftfahrzeug-Haftpflichtversicherung	311.743	314.609
sonstige Kraftfahrtversicherungen	19.501	22.291
Feuerversicherung	123.489	152.897
Verbundene Hausratversicherung	7.795	7.257
Verbundene Wohngebäudeversicherung	213.285	205.194
sonstige Sachversicherung	65.323	68.717
Feuer- und Sachversicherung	(409.892)	(434.065)
übrige Versicherungen	51.988	61.150
	1.010.543	1.039.446
in Rückdeckung übernommenes Versicherungsgeschäft	9.047	34.021
	1.019.589	1.073.467

## SCHWANKUNGSRÜCKSTELLUNG UND ÄHNLICHE RÜCKSTELLUNGEN

	2004 Tsd. €	2003 Tsd. €
selbst abgeschlossenes Versicherungsgeschäft		
Unfallversicherung	0	452
Haftpflichtversicherung	19.364	17.683
Kraftfahrzeug-Haftpflichtversicherung	14.289	4.895
sonstige Kraftfahrtversicherungen	13.966	9.921
Feuerversicherung	59.813	60.319
Verbundene Hausratversicherung	0	0
Verbundene Wohngebäudeversicherung	243.062	226.771
sonstige Sachversicherung	46.785	38.465
Feuer- und Sachversicherung	(349.660)	(325.555)
übrige Versicherungen	12.414	8.547
	409.693	367.052
in Rückdeckung übernommenes Versicherungsgeschäft	10.671	22.891
	420.364	389.943

**VERSICHERUNGSTECHNISCHE BRUTTORÜCKSTELLUNGEN INSGESAMT**

	2004 Tsd. €	2003 Tsd. €
selbst abgeschlossenes Versicherungsgeschäft		
Unfallversicherung	<b>68.258</b>	65.425
Haftpflichtversicherung	<b>191.503</b>	181.391
Kraftfahrzeug-Haftpflichtversicherung	<b>329.306</b>	322.899
sonstige Kraftfahrtversicherungen	<b>34.827</b>	36.007
Feuerversicherung	<b>193.280</b>	222.284
Verbundene Hausratversicherung	<b>17.446</b>	16.368
Verbundene Wohngebäudeversicherung	<b>485.440</b>	455.419
sonstige Sachversicherung	<b>125.373</b>	118.040
Feuer- und Sachversicherung	<b>(821.539)</b>	(812.110)
übrige Versicherungen	<b>69.363</b>	73.472
	<b>1.514.797</b>	1.491.305
in Rückdeckung übernommenes Versicherungsgeschäft	<b>19.788</b>	58.657
	<b>1.534.585</b>	1.549.962

**SONSTIGE VERSICHERUNGSTECHNISCHE RÜCKSTELLUNGEN**

In den sonstigen versicherungstechnischen Rückstellungen brutto sind unter anderem enthalten:

	Tsd. €
Drohverlustrückstellung	1.360
Stornorückstellung	4.045
Rückstellung ruhende Kraftfahrzeuge	1.017

**SONSTIGE RÜCKSTELLUNGEN**

In den sonstigen Rückstellungen sind unter anderem enthalten:

	Tsd. €
Rückstellung für Sonderrisiken aus anhängenden bzw. bevorstehenden Rechtsstreitigkeiten	12.500
Rückstellung Altersteilzeit	10.513
Rückstellung Urlaubs-/Gleitzeitguthaben	2.326
Rückstellung Jubiläumsaufwendungen	1.443
Rückstellung Erfolgsbeteiligungen	946

Rückstellung für Versorgungsverpflichtungen nach Gesetz zu Art. 131 GG	1.441
Rückstellung Sozialplan	2.205
Rückstellung für Bonifikation und Remuneration im Rahmen des Außendienstes	3.448
Rückstellung Wettbewerbe	741
Rückstellung für voraussichtlich zu leistende Ausgleichsbeträge an Zusatzversorgungskassen	1.871

**SONSTIGE VERBINDLICHKEITEN**

Es bestehen keine Verbindlichkeiten mit einer Restlaufzeit von mehr als 5 Jahren.

**RECHNUNGSABGRENZUNGSPOSTEN PASSIVA**

Der Rechnungsabgrenzungsposten enthält:

	Tsd. €
Abgrenzung des zeitversetzt erfassten, in Rückdeckung übernommenen Geschäfts	1.705
Disagio aus Kapitalanlagen	1.013

## ANGABEN ZUR GEWINN- UND VERLUSTRECHNUNG

### GEBUCHTE BRUTTOBEITRÄGE

	2004 Tsd. €	2003 Tsd. €
<b>selbst abgeschlossenes Versicherungsgeschäft</b>		
Unfallversicherung	45.540	46.068
Haftpflichtversicherung	80.943	77.496
Kraftfahrzeug-Haftpflichtversicherung	139.808	141.490
sonstige Kraftfahrtversicherungen	93.738	94.167
Feuerversicherung	173.816	172.394
Verbundene Hausratversicherung	37.444	36.744
Verbundene Wohngebäudeversicherung	393.499	378.360
sonstige Sachversicherung	121.427	112.357
Feuer- und Sachversicherung	(726.186)	(699.855)
übrige Versicherungen	60.086	53.266
	1.146.302	1.112.341
in Rückdeckung übernommenes Versicherungsgeschäft	15.700	36.110
	1.162.002	1.148.452

### VERDIENTE BRUTTOBEITRÄGE

	2004 Tsd. €	2003 Tsd. €
<b>selbst abgeschlossenes Versicherungsgeschäft</b>		
Unfallversicherung	45.419	45.880
Haftpflichtversicherung	79.777	77.089
Kraftfahrzeug-Haftpflichtversicherung	139.782	141.233
sonstige Kraftfahrtversicherungen	93.733	94.075
Feuerversicherung	173.249	170.539
Verbundene Hausratversicherung	37.013	36.283
Verbundene Wohngebäudeversicherung	388.582	372.798
sonstige Sachversicherung	120.425	111.071
Feuer- und Sachversicherung	(719.270)	(690.690)
übrige Versicherungen	59.087	50.990
	1.137.067	1.099.957
in Rückdeckung übernommenes Versicherungsgeschäft	17.074	36.133
	1.154.141	1.136.090

**VERDIENTE BEITRÄGE FÜR EIGENE RECHNUNG**

	2004 Tsd. €	2003 Tsd. €
<b>selbst abgeschlossenes Versicherungsgeschäft</b>		
Unfallversicherung	36.386	38.599
Haftpflichtversicherung	53.346	53.409
Kraftfahrzeug-Haftpflichtversicherung	101.758	104.995
sonstige Kraftfahrtversicherungen	91.139	91.915
Feuerversicherung	94.718	102.732
Verbundene Hausratversicherung	36.796	36.081
Verbundene Wohngebäudeversicherung	343.716	320.648
sonstige Sachversicherung	74.446	73.873
Feuer- und Sachversicherung	(549.676)	(533.334)
übrige Versicherungen	24.854	15.491
	857.160	837.742
in Rückdeckung übernommenes Versicherungsgeschäft	9.853	29.987
	867.013	867.729

**BRUTTOAUFWENDUNGEN FÜR VERSICHERUNGSFÄLLE**

	2004 Tsd. €	2003 Tsd. €
<b>selbst abgeschlossenes Versicherungsgeschäft</b>		
Unfallversicherung	18.885	10.737
Haftpflichtversicherung	37.744	13.390
Kraftfahrzeug-Haftpflichtversicherung	110.967	119.736
sonstige Kraftfahrtversicherungen	68.967	74.545
Feuerversicherung	78.577	131.696
Verbundene Hausratversicherung	14.203	14.715
Verbundene Wohngebäudeversicherung	240.333	239.163
sonstige Sachversicherung	55.908	49.346
Feuer- und Sachversicherung	(389.020)	(434.920)
übrige Versicherungen	11.592	24.202
	637.176	677.530
in Rückdeckung übernommenes Versicherungsgeschäft	4.149	36.908
	641.325	714.438

Die Bruttoabwicklungsgewinne betragen insgesamt 12,2 % der verdienten Bruttobeiträge, die Abwicklungsgewinne für eigene Rechnung betragen insgesamt 14,7 % der verdienten Beiträge für eigene Rechnung. Sie haben sich überwiegend im selbst abgeschlossenen Geschäft aus der Abwicklung von Versicherungsfällen in der Verbundenen Wohngebäudeversicherung, der Feuerversicherung, der Unfall- und Haftpflichtversicherung und der Kraftfahrzeug-Haftpflichtversicherung ergeben.

## BRUTTOAUFWENDUNGEN FÜR DEN VERSICHERUNGSBETRIEB

	2004 Tsd. €	2003 Tsd. €
<b>selbst abgeschlossenes Versicherungsgeschäft</b>		
Unfallversicherung	17.904	17.820
Haftpflichtversicherung	34.580	32.197
Kraftfahrzeug-Haftpflichtversicherung	26.062	26.492
sonstige Kraftfahrtversicherungen	20.199	21.064
Feuerversicherung	45.985	45.873
Verbundene Hausratversicherung	15.410	15.107
Verbundene Wohngebäudeversicherung	103.194	109.798
sonstige Sachversicherung	40.152	41.161
Feuer- und Sachversicherung	(204.742)	(211.938)
übrige Versicherungen	19.808	17.563
	323.293	327.073
in Rückdeckung übernommenes Versicherungsgeschäft	3.878	9.087
	327.171	336.160

Von den Bruttoaufwendungen für den Versicherungsbetrieb entfallen 110.011 Tsd. Euro auf Abschlussaufwendungen und 217.160 Tsd. Euro auf Verwaltungsaufwendungen.

## SONSTIGE VERSICHERUNGSTECHNISCHE AUFWENDUNGEN

Darin enthalten sind folgende Abschreibungen auf den Kaufpreis für übernommene Versicherungsbestände

	2004 Tsd. €	2003 Tsd. €
<b>selbst abgeschlossenes Versicherungsgeschäft</b>		
Unfallversicherung	2.749	2.940
Haftpflichtversicherung	2.078	2.291
Kraftfahrzeug-Haftpflichtversicherung	1.424	2.133
sonstige Kraftfahrtversicherungen	2.352	2.890
Feuerversicherung	287	307
Verbundene Hausratversicherung	612	655
Verbundene Wohngebäudeversicherung	64	68
sonstige Sachversicherung	1.341	1.435
Feuer- und Sachversicherung	(2.304)	(2.465)
übrige Versicherungen	373	399
	11.280	13.118
in Rückdeckung übernommenes Versicherungsgeschäft	0	0
	11.280	13.118

### IN RÜCKDECKUNG GEGEBENES VERSICHERUNGSGESCHÄFT – RÜCKVERSICHERUNGSSALDO

	2004 Tsd. €	2003 Tsd. €
<b>selbst abgeschlossenes Versicherungsgeschäft</b>		
Unfallversicherung	- 3.163	- 1.175
Haftpflichtversicherung	- 4.190	- 4.708
Kraftfahrzeug-Haftpflichtversicherung	- 5.854	- 5.628
sonstige Kraftfahrtversicherungen	- 1.363	- 2.013
Feuerversicherung	- 33.496	- 5.800
Verbundene Hausratversicherung	- 170	- 196
Verbundene Wohngebäudeversicherung	- 41.488	- 33.810
sonstige Sachversicherung	- 28.523	- 18.340
Feuer- und Sachversicherung	- (103.677)	- (58.146)
übrige Versicherungen	- 21.201	- 11.556
	- 139.447	- 83.227
in Rückdeckung übernommenes Versicherungsgeschäft	- 5.454	6.845
	- 144.901	- 76.382

Der Rückversicherungssaldo setzt sich aus den Anteilen des Rückversicherers an den verdienten Beiträgen, den Bruttoaufwendungen für Versicherungsfälle sowie den Bruttoaufwendungen für den Versicherungsbetrieb zusammen.

### VERSICHERUNGSTECHNISCHES ERGEBNIS FÜR EIGENE RECHNUNG

	2004 Tsd. €	2003 Tsd. €
<b>selbst abgeschlossenes Versicherungsgeschäft</b>		
Unfallversicherung	3.179	16.482
Haftpflichtversicherung	- 653	17.081
Kraftfahrzeug-Haftpflichtversicherung	- 14.278	- 13.402
sonstige Kraftfahrtversicherungen	- 1.141	- 6.688
Feuerversicherung	11.180	- 13.311
Verbundene Hausratversicherung	5.917	5.023
Verbundene Wohngebäudeversicherung	- 23.342	- 26.566
sonstige Sachversicherung	- 15.953	- 15.984
Feuer- und Sachversicherung	- (22.199)	- (50.838)
übrige Versicherungen	1.937	3.391
	- 33.155	- 33.975
in Rückdeckung übernommenes Versicherungsgeschäft	1.088	671
	- 32.146	- 33.304

### STEUERN VOM EINKOMMEN UND VOM ERTRAG

Die ausgewiesenen Steuern vom Einkommen und vom Ertrag betreffen ausschließlich das Ergebnis der normalen Geschäftstätigkeit.



## SONSTIGE ANGABEN

### PROVISIONEN UND SONSTIGE BEZÜGE DER VERSICHERUNGSVERTRETER, PERSONALAUFWENDUNGEN

	2004 Tsd. €	2003 Tsd. €
1. Provisionen jeglicher Art der Versicherungsvertreter im Sinne des § 92 HGB für das selbst abgeschlossene Versicherungsgeschäft	126.256	118.010
2. Sonstige Bezüge der Versicherungsvertreter im Sinne des § 92 HGB	24.002	27.005
3. Löhne und Gehälter	95.423	98.506
4. Soziale Abgaben und Aufwendungen für Unterstützung	19.411	19.783
5. Aufwendungen für Altersversorgung	10.733	12.194
6. Aufwendungen insgesamt	275.826	275.497

### SELBST ABGESCHLOSSENE MINDESTENS EINJÄHRIGE SCHADEN- UND UNFALLVERSICHERUNGEN

	Anzahl Versicherungsverträge	
	2004	2003
<b>selbst abgeschlossenes Versicherungsgeschäft</b>		
Unfallversicherung	344.671	341.010
Haftpflichtversicherung	655.865	631.155
Kraftfahrzeug-Haftpflichtversicherung	539.138	551.976
sonstige Kraftfahrtversicherungen	380.454	389.464
Feuerversicherung	389.690	416.131
Verbundene Hausratversicherung	393.060	388.910
Verbundene Wohngebäudeversicherung	2.825.714	2.987.091
sonstige Sachversicherung	614.467	626.109
Feuer- und Sachversicherung	(4.222.931)	(4.418.241)
übrige Versicherungen	102.686	105.646
	6.245.745	6.437.492

Im Laufe des Geschäftsjahres waren durchschnittlich 1.596 Mitarbeiter im Innendienst angestellt. Darüber hinaus waren im Rahmen der Dienstleistungsüberlassung durchschnittlich 204 Beamte und Angestellte der Länder Baden-Württemberg und Hessen sowie der Stadt Stuttgart im Innendienst beschäftigt.

Der Vorstand erhielt seine Bezüge von der mit der Gesellschaft verbundenen SV Sparkassen-Versicherung Holding AG. Die Belastung der Gesellschaft erfolgte über Dienstleistungsverrechnung. Dies galt für das abgelaufene Geschäftsjahr auch für diejenigen Vorstandsmitglieder, die bis Ende 2004 einen Dienstvertrag mit der berichteten Gesellschaft hatten. Frühere Vorstandsmitglieder haben von der Gesellschaft 916 Tsd. Euro erhalten; für sie bestehen noch Pensionsrückstellungen in Höhe von 8.715 Tsd. Euro.

Die Aufsichtsratsvergütungen betragen 217 Tsd. Euro.

Die Vergütungen für den Beirat betragen 36 Tsd. Euro.

Aufsichtsrat, Vorstand und Beirat sind auf den Seiten 4 bis 12 aufgeführt.

Der Jahresabschluss der Gesellschaft wurde in den von der SV Sparkassen-Versicherung Holding AG, Stuttgart, erstellten Konzernabschluss einbezogen, der beim Amtsgericht Stuttgart (HRB 16367) hinterlegt wird.

Stuttgart, 22. März 2005

SV Sparkassen-Versicherung  
Gebäudeversicherung Aktiengesellschaft

Ulrich-Bernd Wolff von der Sahl

Siegfried Herber

Dr. Stefan Korbach

Dr. Frank Reuter

Prof. Michael Scharr

Dr. Anton Wieggers

## BESTÄTIGUNGSVERMERK

---

Wir haben den Jahresabschluss unter Einbeziehung der Buchführung und den Lagebericht der SV Sparkassen-Versicherung Gebäudeversicherung Aktiengesellschaft, Stuttgart, für das Geschäftsjahr vom 1. Januar bis 31. Dezember 2004 geprüft. Die Buchführung und die Aufstellung von Jahresabschluss und Lagebericht nach den deutschen handelsrechtlichen Vorschriften liegen in der Verantwortung des Vorstands der Gesellschaft. Unsere Aufgabe ist es, auf der Grundlage der von uns durchgeführten Prüfung eine Beurteilung über den Jahresabschluss unter Einbeziehung der Buchführung und über den Lagebericht abzugeben.

Wir haben unsere Jahresabschlussprüfung nach § 317 HGB unter Beachtung der vom Institut der Wirtschaftsprüfer (IDW) festgestellten deutschen Grundsätze ordnungsmäßiger Abschlussprüfung vorgenommen. Danach ist die Prüfung so zu planen und durchzuführen, dass Unrichtigkeiten und Verstöße, die sich auf die Darstellung des durch den Jahresabschluss unter Beachtung der Grundsätze ordnungsmäßiger Buchführung und durch den Lagebericht vermittelten Bildes der Vermögens-, Finanz- und Ertragslage wesentlich auswirken, mit hinreichender Sicherheit erkannt werden. Bei der Festlegung der Prüfungshandlungen werden die Kenntnisse über die Geschäftstätigkeit und über das wirtschaftliche und rechtliche Umfeld der Gesellschaft sowie die Erwartungen über mögliche Fehler berücksichtigt. Im Rahmen der Prüfung werden die Wirksamkeit des rechnungslegungsbezogenen internen Kontrollsystems sowie Nachweise für die Angaben in Buchführung, Jahresabschluss und Lagebericht überwiegend auf der Basis von Stichproben beur-

teilt. Die Prüfung umfasst die Beurteilung der angewandten Bilanzierungsgrundsätze und der wesentlichen Einschätzungen des Vorstands sowie die Würdigung der Gesamtdarstellung des Jahresabschlusses und des Lageberichts. Wir sind der Auffassung, dass unsere Prüfung eine hinreichend sichere Grundlage für unsere Beurteilung bildet.

Unsere Prüfung hat zu keinen Einwendungen geführt.

Nach unserer Überzeugung vermittelt der Jahresabschluss unter Beachtung der Grundsätze ordnungsmäßiger Buchführung ein den tatsächlichen Verhältnissen entsprechendes Bild der Vermögens-, Finanz- und Ertragslage der SV Sparkassen-Versicherung Gebäudeversicherung Aktiengesellschaft, Stuttgart. Der Lagebericht gibt insgesamt eine zutreffende Vorstellung von der Lage der Gesellschaft und stellt die Risiken der künftigen Entwicklung zutreffend dar.

Stuttgart, 24. Mai 2005

KPMG Deutsche Treuhand-Gesellschaft  
Aktiengesellschaft  
Wirtschaftsprüfungsgesellschaft

Prof. Dr. Geib  
Wirtschaftsprüfer

Henzler  
Wirtschaftsprüfer

## BERICHT DES AUFSICHTSRATS

---

Der Aufsichtsrat hat die Geschäftsführung der Gesellschaft laufend überwacht. In gemeinsamen Sitzungen mit dem Vorstand wurde der Aufsichtsrat über die Geschäftslage informiert. Grundsätzliche Fragen sowie wichtige Geschäftsvorfälle wurden eingehend erörtert.

Die KPMG Deutsche Treuhand-Gesellschaft Aktiengesellschaft Wirtschaftsprüfungsgesellschaft (KPMG) Stuttgart, hat die Buchführung, den Jahresabschluss und den Lagebericht geprüft und den uneingeschränkten Bestätigungsvermerk erteilt. Die Berichte der KPMG über die Prüfung des Jahresabschlusses lagen allen Mitgliedern des Aufsichtsrats vor und wurden in der Aufsichtsratssitzung am 15. Juni 2005 in Gegenwart des Abschlussprüfers ausführlich erörtert. Der Aufsichtsrat hat die Ausführungen der KPMG und den Prüfungsbericht zur Kenntnis genommen. Feststellungen zu dem Bericht haben sich nicht ergeben.

Der Aufsichtsrat hat den Jahresabschluss zum 31. Dezember 2004, den Lagebericht des Vorstands und den Vorschlag des Vorstands über die Verwendung des Bilanzgewinns geprüft und erhebt nach dem abschließenden Ergebnis dieser Prüfung keine Einwendungen. Er hat den Jahresabschluss gebilligt, der damit gemäß § 172 Aktiengesetz (AktG) festgestellt ist. Dem Vorschlag über die Verwendung des ausgewiesenen Bilanzgewinns schließt sich der Aufsichtsrat an und empfiehlt der Hauptversammlung, entsprechend zu beschließen.

Der Vorstand hat dem Aufsichtsrat den Bericht über die Beziehungen zu verbundenen Unternehmen gemäß § 312 AktG sowie den hierzu von der KPMG gemäß § 313 AktG erstatteten

Prüfungsbericht vorgelegt. Der Bestätigungsvermerk des Abschlussprüfers lautet wie folgt:

»Nach unserer pflichtmäßigen Prüfung und Beurteilung bestätigen wir, dass

1. die tatsächlichen Angaben des Berichts richtig sind,
2. bei den im Bericht aufgeführten Rechtsgeschäften die Leistung der Gesellschaft nicht unangemessen hoch war,
3. bei den im Bericht aufgeführten Maßnahmen keine Umstände für eine wesentlich andere Beurteilung als die durch den Vorstand sprechen.«

Der Aufsichtsrat hat den Bericht über die Beziehungen zu verbundenen Unternehmen geprüft und von dem hierzu erstatteten Bericht des Abschlussprüfers Kenntnis genommen. Bemerkungen hat der Aufsichtsrat zu den Berichten nicht zu machen. Nach dem abschließenden Ergebnis der Prüfung erhebt der Aufsichtsrat gegen die Erklärung des Vorstands am Schluss des Berichts über die Beziehungen zu verbundenen Unternehmen keine Einwendungen.

Stuttgart, im Juni 2005

Der Aufsichtsrat

Gregor Böhmer  
Vorsitzender



## **IMPRESSUM**

Herausgeber:  
SV SparkassenVersicherung  
Löwentorstraße 65  
D-70376 Stuttgart  
Telefon 07 11/8 98-0  
Telefax 07 11/8 98-18 70

Verantwortlich:  
Rechnungswesen

Konzeption, Artdirection und Realisation:  
United Ideas, Stuttgart  
Agentur für Kommunikation  
[www.united-ideas.com](http://www.united-ideas.com)

Druck:  
Druckerei Leibfarth & Schwarz  
Dettingen/Erms

Dieser Geschäftsbericht wurde auf  
umweltfreundlichem, chlorfrei  
gebleichtem Papier gedruckt.



